

Principais Resultados Desportivos Internacionais (cont.)

1997/2000

JET SKI						
Competição	Praticante/Equipa	Disciplina	Local	Nº Países	Nº Part.	Classificação
1999						
CAMPEONATO EUROPEU/RUNABOUT LADIES	RAQUEL MACHADO	CLOSED COURSE	I	21	10	2º
CAMPEONATO EUROPEU/RUNABOUT STOCK	ALESSANDRO BALZER	ENDURANCE	F	21	100	1º
CAMPEONATO MUNDO/RUNABOUT STOCK	ALESSANDRO BALZER	OFFSHORE	F	9	200	1º
CAMPEONATO MUNDO/RUNABOUT STOCK	CARLOS PAÇO	ENDURANCE	F	9	200	7º
CAMPEONATO MUNDO/RUNABOUT STOCK	CARLOS SUSANA	ENDURANCE	F	9	200	10º
2000						
CAMPEONATO EUROPEU/RUNABOUT LTD	RUI MIGUEL SILVA	CLOSED COURSE	P	21	30	9º
CAMPEONATO EUROPEU/RUNABOUT LTD	NUNO ESPINHA	CLOSED COURSE	P	21	30	14º
CAMP. EUROPEU/RUNABOUT 785 SUPERSTOCK	RUI MIGUEL SILVA	CLOSED COURSE	P	21	30	12º
CAMPEONATO EUROPEU/SKI LADIES	Mª INÉS PEREIRA	CLOSED COURSE	P	21	20	9º
CAMPEONATO EUROPEU/SKI LADIES	JOANA PONTES FERREIRA	CLOSED COURSE	P	21	20	8º
CAMPEONATO EUROPEU/SKI LADIES	KRISSY HALE	CLOSED COURSE	P	21	20	5º
CAMPEONATO EUROPEU/SKI SUPERSTOCK	JOÃO MAIO	CLOSED COURSE	P	21	15	10º
CAMPEONATO EUROPEU/SKI SUPERSTOCK	DIOGO RIBEIRO DA CUNHA	CLOSED COURSE	P	21	15	11º
CAMPEONATO EUROPEU/SKI SUPERSTOCK	NUNO BARBOSA	CLOSED COURSE	P	21	15	14º
CAMPEONATO EUROPEU/SKI LTD	DIOGO RIBEIRO DA CUNHA	CLOSED COURSE	P	21	20	5º
CAMPEONATO EUROPEU/SKI LTD	JOÃO MAIO	CLOSED COURSE	P	21	20	3º
CAMP. EUROPEU/RUNABOUT SUPERSTOCK	ALESSANDRO BALZER	ENDURANCE	P	2	63	2º
CAMP. EUROPEU/RUNABOUT SUPERSTOCK	PEDRO FILIPE BARBOSA	ENDURANCE	P	2	63	5º
CAMPEONATO EUROPEU/RUNABOUT STOCK	PEDRO CRUZ//JOÃO NUNES	ENDURANCE	P	2	63	1º
CAMPEONATO EUROPEU/RUNABOUT STOCK	CARLOS PAÇO/CARLOS SUSANA	ENDURANCE	P	2	63	4º
CAMPEONATO EUROPEU/RUNABOUT STOCK	H. MADANÇOS/M. DUARTE	ENDURANCE	P	2	63	6º
CAMPEONATO EUROPEU/RUNABOUT STOCK	RUI PINHO/PAULO ROSA	ENDURANCE	P	2	63	10º
CAMPEONATO EUROPEU/RUNABOUT STOCK	JORGE LAPÁ/ELISIO ANTUNES	ENDURANCE	P	2	63	11º
CAMPEONATO EUROPEU/RUNABOUT STOCK	A. MACHADO//JOSÉ SANTOS	ENDURANCE	P	2	63	12º
CAMPEONATO EUROPEU/RUNABOUT STOCK	FILIPE ROSA//JORGE NORAS	ENDURANCE	P	2	63	13º
CAMPEONATO EUROPEU/RUNABOUT STOCK	A. FERNANDES/B FERNANDES	ENDURANCE	P	2	63	14º
CAMPEONATO MUNDO/RUNABOUT 785 LTD	RUI MIGUEL SILVA	CLOSED COURSE	USA	40	30	7º
CAMP. MUNDO/RUNABOUT SUPERSTOCK	ALESSANDRO BALZER	OFFSHORE	F	12	300	6º
CAMPEONATO MUNDO/RUNABOUT STOCK	PEDRO CRUZ	OFFSHORE	F	12	300	7º
CAMPEONATO MUNDO/RUNABOUT STOCK	FILIPE FILIPE	OFFSHORE	F	12	300	8º

Apoio Financeiro da Administração Pública Desportiva (IND, CEFD, CAAD)

Contrato-Programa	1997	1998	1999	2000
IND				
PRÁTICA E DESENVOLVIMENTO DESPORTIVO	11.200.000\$	12.000.000\$	12.500.000\$	13.500.000\$
EVENTOS INTERNACIONAIS	5.000.000\$	2.500.000\$		5.000.000\$
SUB-TOTAL	16.200.000\$	14.500.000\$	12.500.000\$	18.500.000\$
TOTAL	30.000.000\$	28.500.000\$	28.000.000\$	27.000.000\$



ENDEREÇO

Rua do Quelhas, 32
1200 - 781 LISBOA
Telefone: 21 393 16 30
Telefax: 21 396 92 96
E-Mail: secretaria@fpj.pt
Site: http://www.fpj.pt

UTILIDADE PÚBLICA DESPORTIVA

Publicado no Diário da República Nº288 - II Série,
de 29 de Novembro de 1993, Despacho 49/93

**MODALIDADE OU CONJUNTO DE MODALIDADES
CUJA PRÁTICA PROMOVE REGULARMENTE E DIRIGE**
Judo.

FUNDAÇÃO

28 de Outubro de 1959

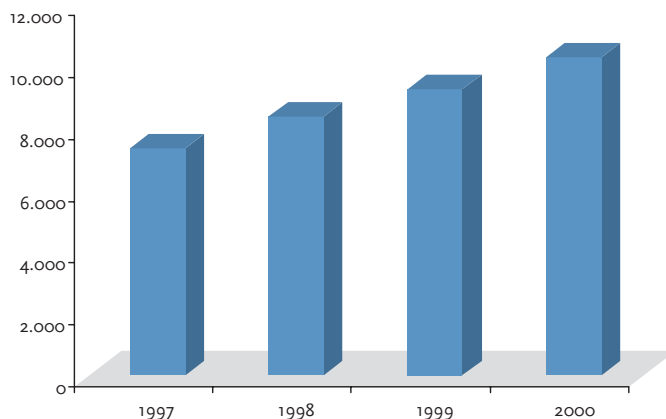
Situação Desportiva

a) Número de praticantes que participa no quadro de actividades organizado no âmbito da modalidade.

	1997	1998	1999	2000
Número total de praticantes	7.362	8.386	9.259	10.352

Tabela 1

Evolução do número de praticantes



b) Taxa de crescimento anual e taxa média de crescimento do número de praticantes nos últimos 4 anos.

	96/97	97/98	98/99	99/00
Taxa crescimento anual	6,8%	13,9%	10,4%	11,8%

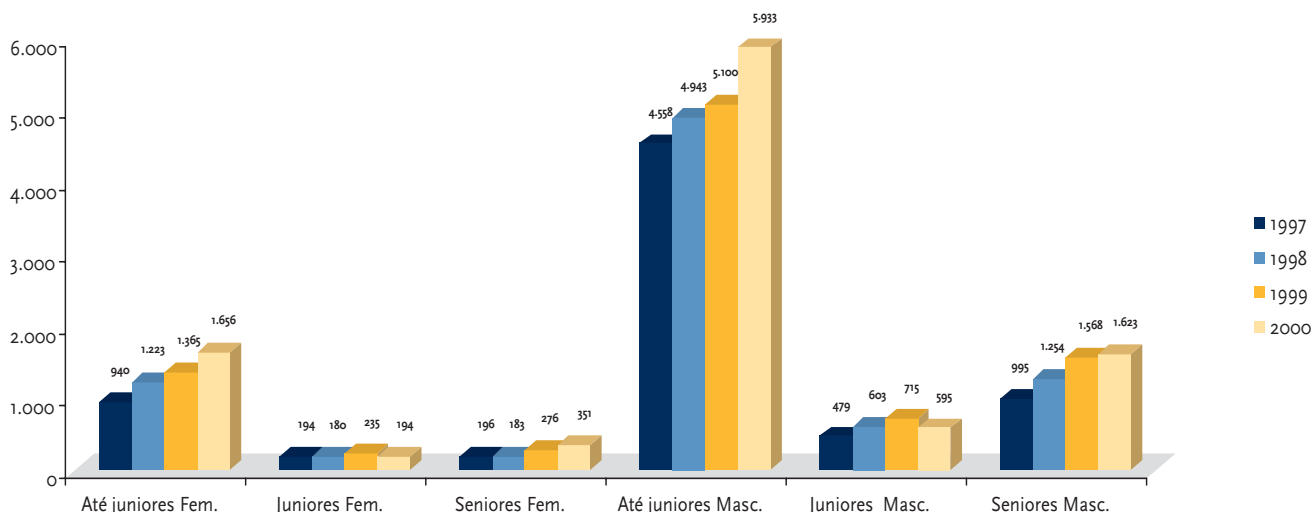
Tabela 2

Taxa anual média crescimento 97/00

12%



Evolução do número de praticantes por Escalão e Sexo (1997/2000)




c) Implantação geográfica da modalidade.

	1997	1998	1999	2000
Implantação Geográfica (18 Distritos e 2 Regiões Autónomas)	16	16	17	17

Tabela 3

Evolução da implantação geográfica da modalidade (nº de praticantes)





d) Taxa de participação dos escalões jovens nos quadros competitivos da modalidade.

	1997	1998	1999	2000
Taxa escalões Jovens	74,7%	73,5%	69,8%	73,3%

Tabela 4

e) Número de treinadores em actividade e estrutura técnica de enquadramento

	1997	1998	1999	2000
Número treinadores	226	300	206	238

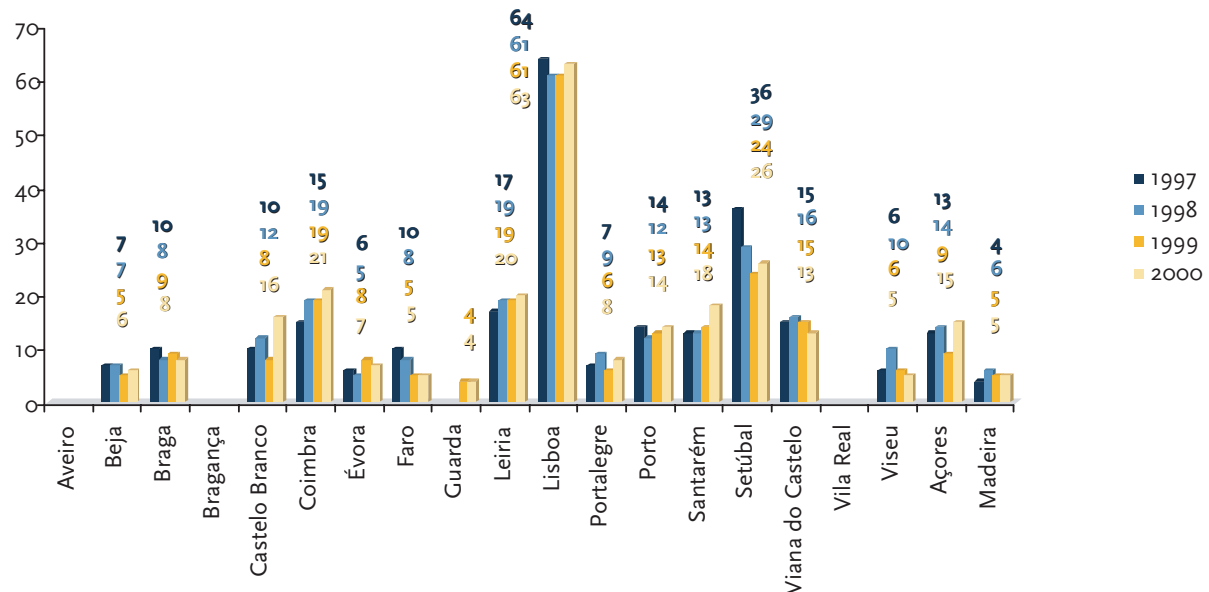
Tabela 5

f) Número de clubes com actividade nos quadros competitivos da modalidade.

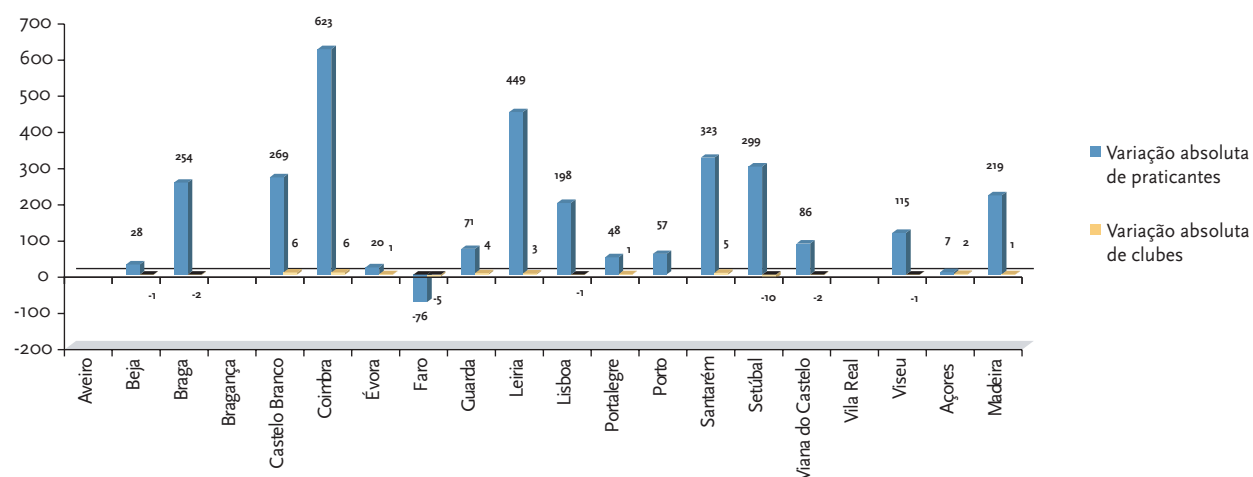
	1997	1998	1999	2000
Número de Clubes	247	248	230	254

Tabela 6

Evolução do número de Clubes por Distrito (1997/00)



Varição do nº de praticantes e do nº de clubes (1997 - 2000)

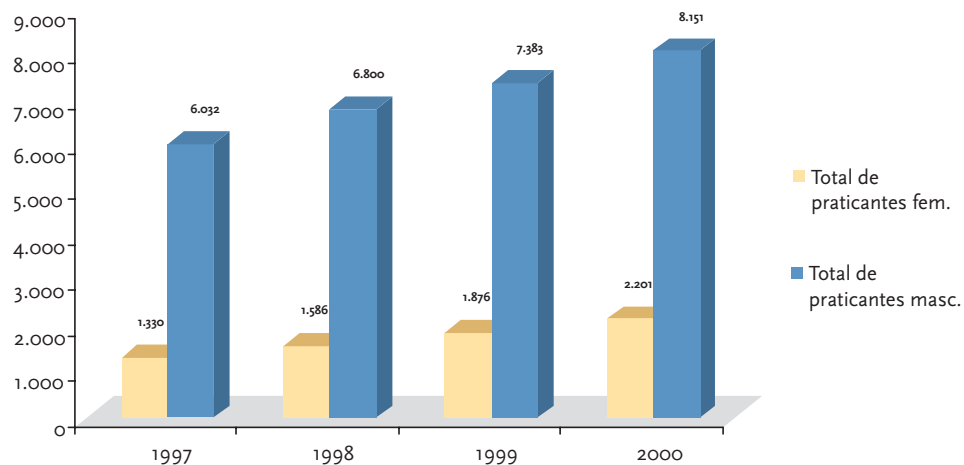


g) Taxa de participação feminina nos quadros competitivos da modalidade.

Tabela 7

	1997	1998	1999	2000
Taxa participação Feminina	18,1%	18,9%	20,3%	21,3%

Evolução do nº de praticantes por sexo



h) Acções de formação dirigidas a treinadores e outros agentes desportivos.

Tabela 8

	1997	1998	1999	2000
Acções Formação	68	67	80	63

i) Número de árbitros e juizes em actividade no âmbito da modalidade.

Tabela 9

	1997	1998	1999	2000
Nº árbitros e juizes	89	73	60	52



Principais Resultados Desportivos Internacionais

1997/2000

JUDO

Competição	Praticante/Equipa	Disciplina	Local	Nº Países	Nº Part.	Classificação
1997						
CAMPEONATO DA EUROPA	PEDRO CARAVANA	60KG	OSTENDE	25	25	3º
CAMPEONATO DA EUROPA	MICHEL ALMEIDA	65KG	OSTENDE	30	30	7º
CAMPEONATO DA EUROPA	GUILHERME BENTES	71KG	OSTENDE	30	30	5º
CAMPEONATO DA EUROPA	PEDRO SOARES	95KG	OSTENDE	24	24	5º
CAMPEONATO DA EUROPA	JUSTINA PINHEIRO	48KG	OSTENDE	21	21	7º
TORNEIO DE MUNIQUE	PEDRO SOARES	95KG	MUNIQUE	20	20	2º
TORNEIO DE BUDAPESTE	FILIPA CAVALLERI	57KG	BUDAPESTE	24	30	1º
TORNEIO DE BUDAPESTE	GUILHERME BENTES	71KG	BUDAPESTE	32	48	2º
TORNEIO DE BUDAPESTE	PEDRO SOARES	95KG	BUDAPESTE	25	30	2º
TORNEIO DE ROMA	PEDRO CARAVANA	60KG	ROMA	22	32	1º
TORNEIO DA HOLANDA	PAULA SALDANHA	52KG	S HERTOGENBOCSH	17	22	3º
TORNEIO DA HOLANDA	NELSON BRÁS	65KG	S HERTOGENBOCSH	22	30	3º
TORNEIO DA ALEMANHA	GUILHERME BENTES	71KG	BONA	30	40	1º
CAMPEONATO DO MUNDO	GUILHERME BENTES	71KG	PARIS	52	52	3º
CAMPEONATO DO MUNDO	MICHEL ALMEIDA	65KG	PARIS	42	42	9º
CAMPEONATO DO MUNDO	JUSTINA PINHEIRO	48KG	PARIS	38	38	5º
CAMPEONATO DO MUNDO	SILVIA HENRIQUES	66KG	PARIS	37	37	7º
1998						
TORNEIO DE PARIS	PEDRO SOARES	100KG	PARIS	34	34	1º
TORNEIO DE MUNIQUE	NELSON BRÁS	66KG	MUNIQUE	30	45	2º
TORNEIO DE MUNIQUE	PAULA SALDANHA	52KG	MUNIQUE	28	35	3º
TORNEIO DE BUDAPESTE	PAULA SALDANHA	52KG	BUDAPESTE	24	32	3º
TORNEIO DE PRAGA	PEDRO SOARES	100KG	PRAGA	21	28	3º
TORNEIO DE ROMA	GUILHERME BENTES	73KG	ROMA	34	45	3º
TORNEIO DE ROMA	ANDREIA CAVALLERI	63KG	ROMA	28	35	3º
CAMPEONATO DA EUROPA	NELSON BRÁS	66KG	OVIEDO	40	40	9º
CAMPEONATO DA EUROPA	GUILHERME BENTES	73KG	OVIEDO	41	41	7º
CAMPEONATO DA EUROPA	ANDREIA CAVALLERI	63KG	OVIEDO	28	28	9º
CAMPEONATO DA EUROPA	CATARINA RODRIGUES	70KG	OVIEDO	24	24	9º
CAMPEONATO DO MUNDO UNIVERSITÁRIO	ANDREIA CAVALLERI	63KG	PRAGA	25	25	3º
CAMPEONATO DO MUNDO UNIVERSITÁRIO	NUNO CARVALHO	66KG	PRAGA	30	30	3º
CAMPEONATO DO MUNDO UNIVERSITÁRIO	GUILHERME BENTES	73KG	PRAGA	35	35	1º
CAMPEONATO DO MUNDO UNIVERSITÁRIO	NUNO DELGADO	81KG	PRAGA	32	32	3º
CAMPEONATO DO MUNDO UNIVERSITÁRIO	RENATO MORAIS	90KG	PRAGA	28	28	9º
CAMPEONATO DO MUNDO UNIVERSITÁRIO	PEDRO SOARES	100KG	PRAGA	25	25	3º
CAMPEONATO DO MUNDO UNIVERSITÁRIO	EQUIPAS	MASCULINAS	PRAGA	15	15	2º
1999						
TORNEIO DE SÓFIA	PEDRO CARAVANA	60KG	SÓFIA	10	13	1º
TORNEIO DE SÓFIA	PAULA SALDANHA	52KG	SÓFIA	9	13	1º
TORNEIO DE SÓFIA	FILIPA CAVALLERI	57KG	SÓFIA	8	11	3º
TORNEIO DE SÓFIA	CÉSAR NICOLA	66KG	SÓFIA	10	20	3º
TORNEIO DE SÓFIA	GUILHERME BENTES	73KG	SÓFIA	14	28	1º
TORNEIO DE SÓFIA	NUNO DELGADO	81KG	SÓFIA	10	20	3º
TORNEIO DE SÓFIA	SANDRA GODINHO	78KG	SÓFIA	9	12	3º
TORNEIO DE BUDAPESTE	PEDRO CARAVANA	60KG	BUDAPESTE	15	33	1º
TORNEIO DE BUDAPESTE	PEDRO SOARES	100KG	BUDAPESTE	26	38	1º
TORNEIO DE BUDAPESTE	FILIPA CAVALLERI	57KG	BUDAPESTE	20	24	3º
TORNEIO DE ROMA	PEDRO CARAVANA	60KG	ROMA	14	21	1º
TORNEIO DE ROMA	CÉSAR NICOLA	66KG	ROMA	14	24	2º
TORNEIO DA HOLANDA	MICHEL ALMEIDA	73KG	S HERTOGENBOCSH	16	29	1º
CAMPEONATO DA EUROPA	NUNO DELGADO	81KG	BRATISLAVA	31	31	1º
CAMPEONATO DA EUROPA	PAULA SALDANHA	52KG	BRATISLAVA	20	20	2º
CAMPEONATO DA EUROPA	PEDRO CARAVANA	60KG	BRATISLAVA	25	25	5º
CAMPEONATO DA EUROPA	CATARINA RODRIGUES	70KG	BRATISLAVA	15	15	7º
CAMPEONATO DA EUROPA	PEDRO SOARES	100KG	BRATISLAVA	18	18	9º
CAMPEONATO DA EUROPA	GUILHERME BENTES	73KG	BRATISLAVA	22	22	9º
CAMPEONATO DA EUROPA	SANDRA GODINHO	78KG	BRATISLAVA	14	14	9º
CAMPEONATO DA EUROPA	ANDREIA CAVALLERI	63KG	BRATISLAVA	18	18	9º
UNIVERSÍADAS	PEDRO SOARES	100KG	P.MAIORCA	35	35	1º
UNIVERSÍADAS	MICHEL ALMEIDA	73KG	P.MAIORCA	42	42	3º
UNIVERSÍADAS	ANDREIA CAVALLERI	63KG	P.MAIORCA	28	28	5º

(cont.)

Principais Resultados Desportivos Internacionais (cont.)

1997/2000

JUDO

Competição	Praticante/Equipa	Disciplina	Local	Nº Países	Nº Part.	Classificação
1999						
UNIVERSÍADAS	FILIPA CAVALLERI	57KG	P.MAIORCA	30	30	7º
TORNEIO DE BONA	PEDRO SOARES	100KG	BONA	10	28	1º
TORNEIO DE BONA	PEDRO CARAVANA	60KG	BONA	13	39	3º
TORNEIO DE BONA	PAULA SALDANHA	52KG	BONA	11	26	3º
TORNEIO DE BONA	FILIPA CAVALLERI	57KG	BONA	14	40	3º
CAMPEONATO DO MUNDO	NUNO DELGADO	81KG	BIRMINGHAM	55	55	5º
CAMPEONATO DO MUNDO	GUILHERME BENTES	73KG	BIRMINGHAM	52	52	9º
CAMPEONATO DO MUNDO	SANDRA GODINHO	78KG	BIRMINGHAM	28	28	7º
TORNEIO DE FUKUOKA	PAULA SALDANHA	52KG	FUKUOKA	20	28	3º
2000						
TORNEIO DE MOSCOVO	FILIPA CAVALLERI	57KG	MOSCOVO	13	21	2º
TORNEIO DE SÓFIA	ANDREIA CAVALLERI	63KG	SÓFIA	26	31	3º
TORNEIO DE LEONDING	PEDRO SOARES	100KG	LEONDING	21	25	3º
TORNEIO DE LEONDING	CATARINA RODRIGUES	78KG	LEONDING	18	23	3º
TORNEIO DE BUDAPESTE	FILIPA CAVALLERI	57KG	BUDAPESTE	26	32	2º
TORNEIO DE PRAGA	PEDRO CARAVANA	60KG	PRAGA	34	44	2º
TORNEIO DE PRAGA	PAULA SALDANHA	52KG	PRAGA	14	19	2º
TORNEIO DE PRAGA	ANDREIA CAVALLERI	63KG	PRAGA	16	23	3º
TORNEIO DE ROMA	MICHEL ALMEIDA	73KG	ROMA	26	39	1º
TORNEIO DE ROMA	PEDRO SOARES	100KG	ROMA	26	32	1º
TORNEIO DA HOLANDA	GUILHERME BENTES	73KG	S HERTOGENBOCSH	27	40	3º
TORNEIO DA HOLANDA	NUNO DELGADO	81KG	S HERTOGENBOCSH	29	37	3º
TORNEIO DA HOLANDA	CÉSAR NICOLA	66KG	S HERTOGENBOCSH	25	30	2º
CAMPEONATO DA EUROPA	MICHEL ALMEIDA	73KG	WROCLAW	30	30	1º
CAMPEONATO DA EUROPA	PEDRO SOARES	100KG	WROCLAW	24	24	5º
CAMPEONATO DA EUROPA	PAULA SALDANHA	52KG	WROCLAW	19	19	7º
CAMPEONATO DA EUROPA	CATARINA RODRIGUES	70KG	WROCLAW	13	13	7º
CAMPEONATO DA EUROPA	NUNO DELGADO	81KG	WROCLAW	31	31	9º
CAMPEONATO DA EUROPA	SANDRA GODINHO	78KG	WROCLAW	13	13	9º
TAÇA DA EUROPA DE PROMOÇÃO	EQUIPAS	MASCULINAS	S.MARINO	4	4	1º
TAÇA DA EUROPA DE PROMOÇÃO	EQUIPAS	FEMININAS	S.MARINO	4	4	1º
JOGOS OLÍMPICOS DE SYDNEY	NUNO DELGADO	81KG	SYDNEY	37	37	3º
JOGOS OLÍMPICOS DE SYDNEY	MICHEL ALMEIDA	73KG	SYDNEY	34	34	7º
CAMPEONATO DA EUROPA JÚNIOR	JOÃO PINA	66KG	NICOSIA	26	26	2º



Apoio Financeiro da Administração Pública Desportiva (IND, CEFD, CAAD)

Contrato-Programa	1997	1998	1999	2000
IND				
PRÁTICA E DESENVOLVIMENTO DESPORTIVO	88.000.000\$	91.000.000\$	93.000.000\$	94.000.000\$
ALTA COMPETIÇÃO	62.000.000\$	65.000.000\$	66.500.000\$	66.500.000\$
EVENTOS INTERNACIONAIS	4.000.000\$	3.000.000\$		2.820.000\$
PROJECTO OLÍMPICO SYDNEY 2000	35.000.000\$	52.500.000\$	58.000.000\$	80.000.000\$
CEFD				
FORMAÇÃO	9.000.000\$	10.000.000\$	13.018.000\$	12.500.000\$
RELAÇÕES INTERNACIONAIS		1.252.000\$	700.000\$	618.277\$
CAAD				
		7,000,000\$	8,000,000\$	4,000,000\$
TOTAL	198.000.000\$	229.752.000\$	239.218.000\$	260.438.277\$
Apoio no âmbito do enquadramento técnico				
	1996/1997	1997/1998	1998/1999	1999/2000
NÚMERO DE DOCENTES REQUISITADOS	3	3	3	3
VALOR SUPORTADO PELO IND (arredondado às centenas)	14.300 Cts.	13.500 Cts.	14.000 Cts.	15.700 Cts.

ENDEREÇO

Av^a. Oscar Monteiro Torres, 37 – 1^o Dt^o.
1000 – 216 LISBOA
Telefone: 21 795 42 00
Telefax: 21 795 42 00
E-Mail: fedkick@esotérica.pt

FUNDAÇÃO

25 de Janeiro de 1988

UTILIDADE PÚBLICA DESPORTIVA

Publicado no Diário da República N^o124 - II Série,
de 28 de Maio de 1996, Despacho 51/96



MODALIDADE OU CONJUNTO DE MODALIDADES

CUJA PRÁTICA PROMOVE REGULARMENTE E DIRIGE
Formas Musicais, Semi-Contact, Light Contact,
Full-Contact, KickBoxing e Thai Boxing/Muay Thai.

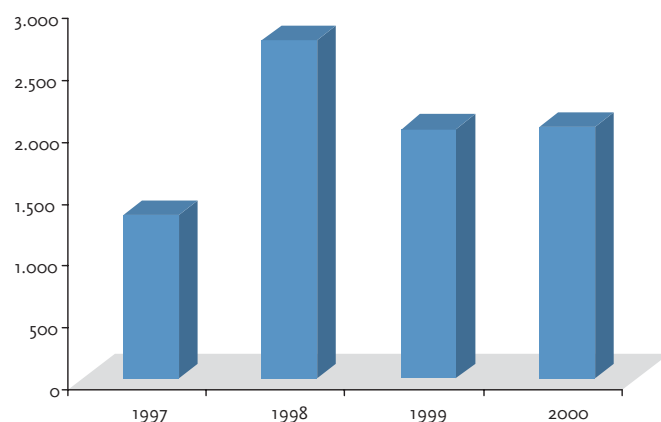
Situação Desportiva

a) Número de praticantes que participa no quadro de actividades organizado no âmbito da modalidade.

	1997	1998	1999	2000
Número total de praticantes	1.327	2.733	2.020	2.034

Tabela 1

Evolução do número de praticantes



b) Taxa de crescimento anual e taxa média de crescimento do número de praticantes nos últimos 4 anos.

	96/97	97/98	98/99	99/00
Taxa crescimento anual	41,5%	106%	-26,1%	0,7%

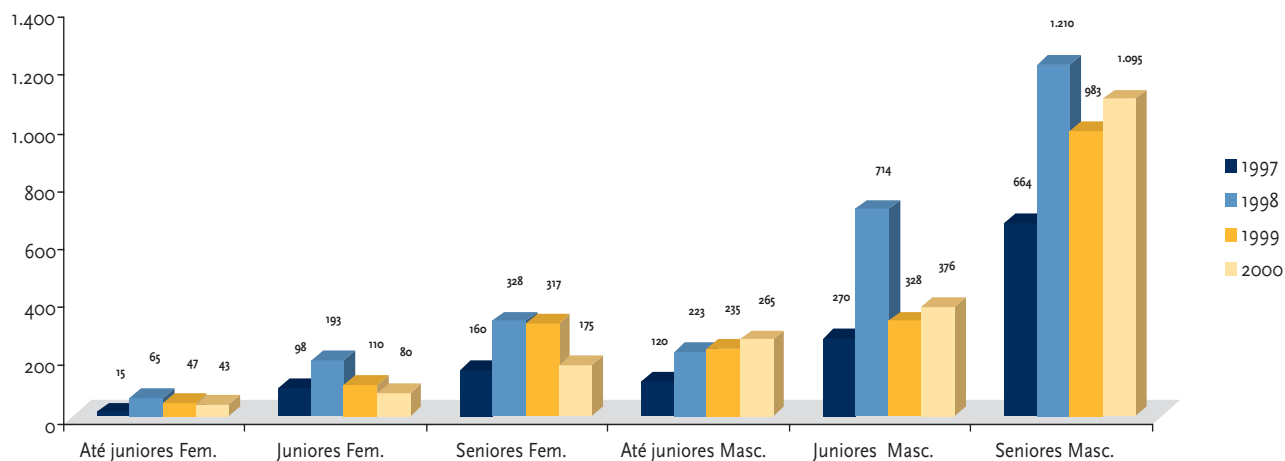
Tabela 2

Taxa anual média crescimento 97/00

15,3%



Evolução do número de praticantes por Escalão e Sexo (1997/2000)

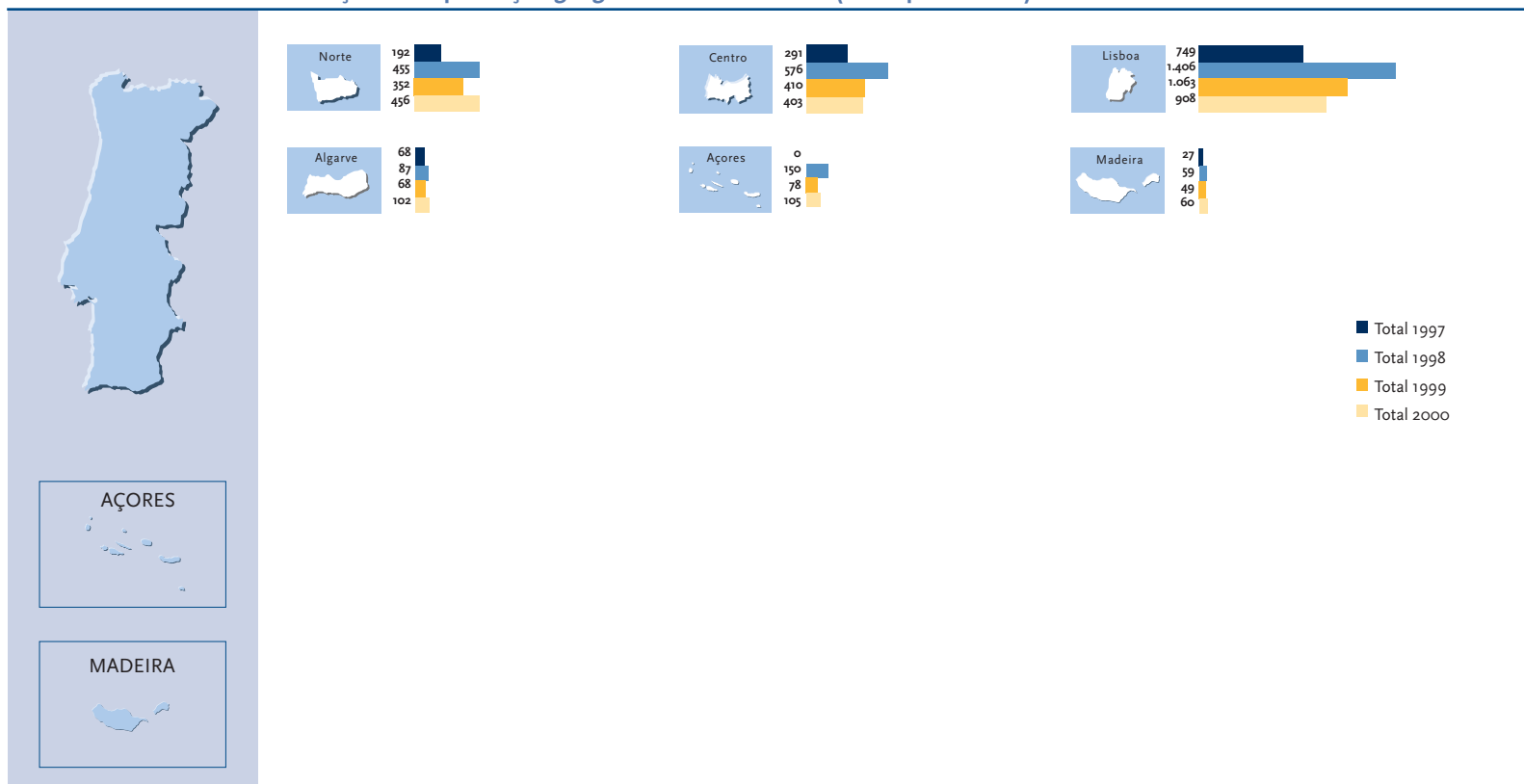


c) Implantação geográfica da modalidade.

	1997	1998	1999	2000
Implantação Geográfica	A organização da modalidade não permite a análise da sua implantação geográfica na lógica dos 18 Distritos mais 2 Regiões Autónomas			

Tabela 3

Evolução da implantação geográfica da modalidade (nº de praticantes)



d) Taxa de participação dos escalões jovens nos quadros competitivos da modalidade.

	1997	1998	1999	2000
Taxa escalões Jovens	10,2%	10,5%	14%	15,1%

Tabela 4

e) Número de treinadores em actividade e estrutura técnica de enquadramento

	1997	1998	1999	2000
Número treinadores	81	117	128	140

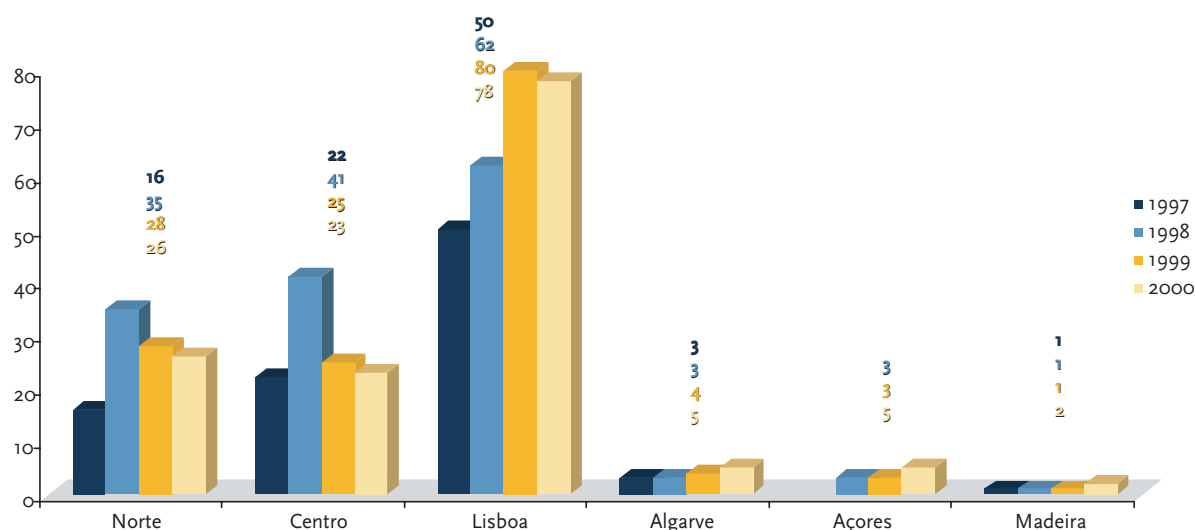
Tabela 5

f) Número de clubes com actividade nos quadros competitivos da modalidade.

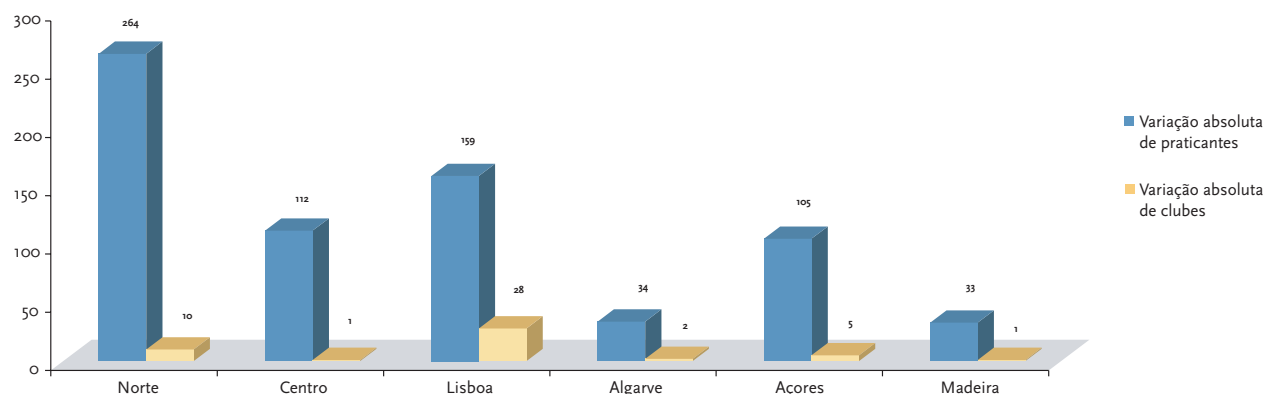
	1997	1998	1999	2000
Número de Clubes	92	145	141	139

Tabela 6

Evolução do número de Clubes por Distrito (1997/00)



Varição do nº de praticantes e do nº de clubes (1997 - 2000)

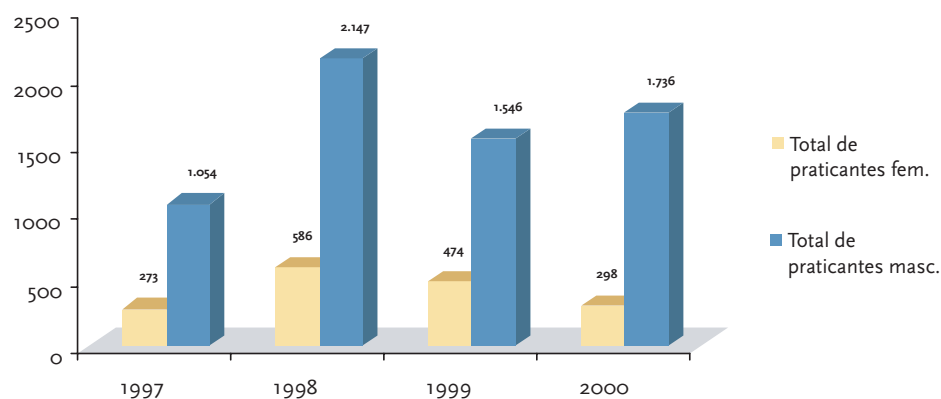


g) Taxa de participação feminina nos quadros competitivos da modalidade.

Tabela 7

	1997	1998	1999	2000
Taxa participação Feminina	20,6%	21,4%	23,5%	14,7%

Evolução do nº de praticantes por sexo



h) Acções de formação dirigidas a treinadores e outros agentes desportivos.

Tabela 8

	1997	1998	1999	2000
Acções Formação	15	23	5	4

i) Número de árbitros e juizes em actividade no âmbito da modalidade.

Tabela 9

	1997	1998	1999	2000
Nº árbitros e juizes	41	47	57	86

Principais Resultados Desportivos Internacionais
1997/2000

KICKBOXING						
Competição	Praticante/Equipa	Disciplina	Local	Nº Países	Nº Part.	Classificação
1999						
CAMPEONATO DO MUNDO - JUNIORES	VERA FERREIRA	FULL CONTACT	PORTUGAL	23	2	2º
CAMPEONATO DO MUNDO - JUNIORES	JOANA TEIXEIRA	FULL CONTACT	PORTUGAL	23	4	2º
CAMPEONATO DO MUNDO - JUNIORES	FILIPE SILVA	FULL CONTACT	PORTUGAL	23	9	3º
CAMPEONATO DO MUNDO - JUNIORES	RUBEN GOMES	FULL CONTACT	PORTUGAL	23	4	3º
CAMPEONATO DO MUNDO - JUNIORES	LILIANA FALCÃO	FULL CONTACT	PORTUGAL	23	4	3º
CAMPEONATO DO MUNDO - JUNIORES	GABRIELA BÓTAS	FULL CONTACT	PORTUGAL	23	6	3º
CAMPEONATO DO MUNDO - JUNIORES	SANDRA COSTA	FULL CONTACT	PORTUGAL	23	4	3º
CAMPEONATO DO MUNDO - JUNIORES	ANA PEREIRA	FULL CONTACT	PORTUGAL	23	4	3º
CAMPEONATO DO MUNDO - JUNIORES	CARLOS FRANCISCO	LOW KICK	PORTUGAL	23	2	2º
CAMPEONATO DO MUNDO - JUNIORES	FLAVIO SILVA	LOW KICK	PORTUGAL	23	8	2º
CAMPEONATO DO MUNDO - JUNIORES	PAULO PEREIRA	LOW KICK	PORTUGAL	23	4	2º
CAMPEONATO DO MUNDO - JUNIORES	JOÃO DIOGO	LOW KICK	PORTUGAL	23	4	2º
CAMPEONATO DO MUNDO - JUNIORES	LUIS REIS	LOW KICK	PORTUGAL	23	5	3º
CAMPEONATO DO MUNDO - JUNIORES	RICARDO AZENHA	LOW KICK	PORTUGAL	23	4	3º
CAMPEONATO DO MUNDO - JUNIORES	RICARDO CUNHA	LOW KICK	PORTUGAL	23	4	3º
CAMPEONATO DO MUNDO - JUNIORES	JOEL FURTADO	THAI BOXING	PORTUGAL	23	4	1º
CAMPEONATO DO MUNDO - JUNIORES	TIAGO VARELA	THAI BOXING	PORTUGAL	23	4	1º
CAMPEONATO DO MUNDO - JUNIORES	MARCO COCHINHO	THAI BOXING	PORTUGAL	23	4	2º
CAMPEONATO DO MUNDO - JUNIORES	BRUNO TORRES	THAI BOXING	PORTUGAL	23	2	2º
CAMPEONATO DO MUNDO - JUNIORES	JOÃO ROQUE	THAI BOXING	PORTUGAL	23	4	3º
CAMPEONATO DO MUNDO - JUNIORES	RAFAEL BAIA	THAI BOXING	PORTUGAL	23	3	3º
CAMPEONATO DO MUNDO	MARIA JOÃO RÊGO	LIGHT CONTACT	ITÁLIA			4º
CAMPEONATO DO MUNDO	CARLOS MIGUEL MARQUES	MUAY THAI	ITÁLIA	51	16	2º
CAMPEONATO DO MUNDO	ALBERTO COSTA	MUAY THAI	ITÁLIA	51	4	2º
CAMPEONATO DO MUNDO	FRANCISCO FUJACO	MUAY THAI	ITÁLIA	51	8	3º
CAMPEONATO DO MUNDO	NUNO NEVES	MUAY THAI	ITÁLIA			4º
2000						
CAMPEONATO DO MUNDO - JUNIORES	LINO TAVARES	LIGHT CONTACT	UCRANIA	18	9	3º
CAMPEONATO DA EUROPA	NUNO NEVES	LOW KICK	ITÁLIA	31	18	2º
CAMPEONATO DA EUROPA	ALBERTO COSTA	LOW KICK	ITÁLIA	31	7	3º
CAMPEONATO DA EUROPA	PEDRO MARTA	LOW KICK	TÁLIA	31	6	3º
CAMPEONATO DA EUROPA	ALBERTO COSTA	MUAY THAI	RUSSIA	23	10	2º
CAMPEONATO DA EUROPA	JOEL FURTADO	MUAY THAI	RUSSIA	23	6	3º
CAMPEONATO DA EUROPA	CARLOS MIGUEL MARQUES	MUAY THAI	RUSSIA	23	6	3º

Apoio Financeiro da Administração Pública Desportiva (IND, CEFD, CAAD)

Contrato-Programa	1997	1998	1999	2000
IND				
PRÁTICA E DESENVOLVIMENTO DESPORTIVO	10.500.000\$	11.500.000\$	13.000.000\$	14.500.000\$
CEFD				
FORMAÇÃO	500.000\$	1.000.000\$		
SUB-TOTAL	500.000\$	1.000.000\$		
TOTAL	11.000.000\$	12.500.000\$	13.000.000\$	14.500.000\$



ENDEREÇO

Sede Social: Rua do Quelhas, 32-34 1200-781 LISBOA
 Sede Administrativa: Rua da Lapa, 14 - 2º 1200-702 LISBOA
 Telefone: 21 393 11 90/21 393 11 95
 Telefax: 21 393 11 99
 E-Mail: secretaria@fplutasamadoras.pt
 Site: http://www.fplutasamadoras.pt

UTILIDADE PÚBLICA DESPORTIVA

Publicado no Diário da República Nº288 - II Série,
 de 11 de Dezembro de 1993, Despacho 50/93

MODALIDADE OU CONJUNTO DE MODALIDADES

CUJA PRÁTICA PROMOVE REGULARMENTE E DIRIGE
 Lutas Amadoras.

FUNDAÇÃO

10 de Novembro de 1925

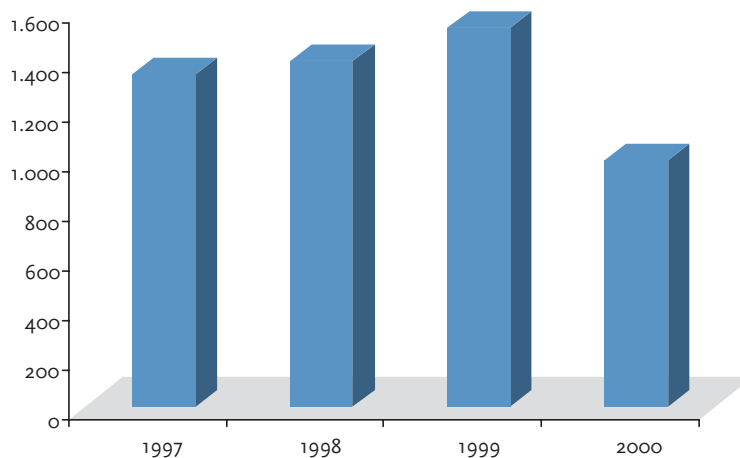
Situação Desportiva

a) Número de praticantes que participa no quadro de actividades organizado no âmbito da modalidade.

	1997	1998	1999	2000
Número total de praticantes	1.342	1.391	1.529	995

Tabela 1

Evolução do número de praticantes



b) Taxa de crescimento anual e taxa média de crescimento do número de praticantes nos últimos 4 anos.

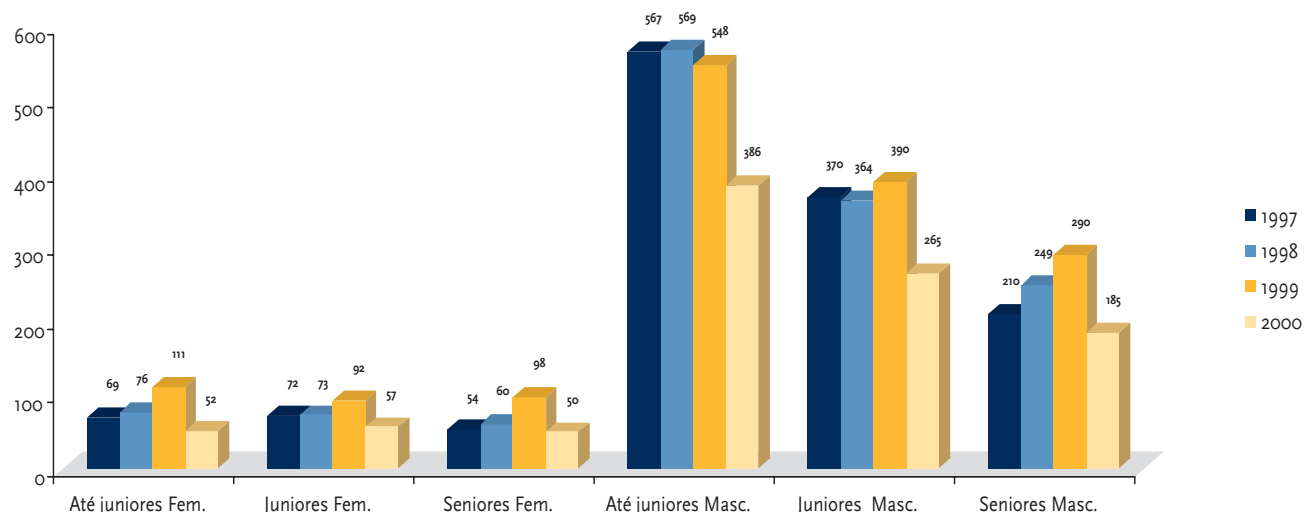
	96/97	97/98	98/99	99/00
Taxa crescimento anual	14,8%	3,7%	9,9%	-34,9%

Tabela 2

Taxa anual média crescimento 97/00
 -9,5%



Evolução do número de praticantes por Escalão e Sexo (1997/2000)

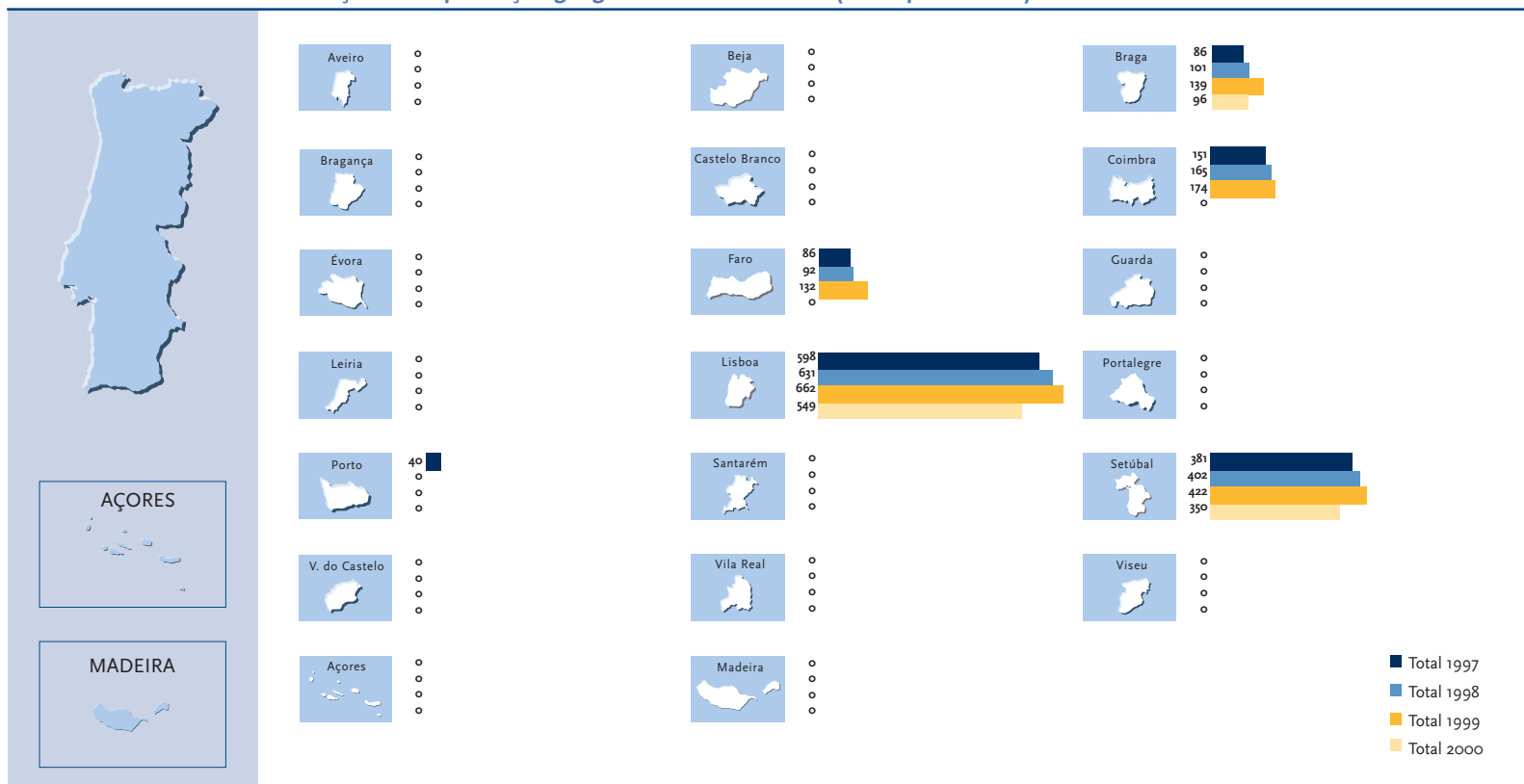


c) Implantação geográfica da modalidade.

	1997	1998	1999	2000
Implantação Geográfica (18 Distritos e 2 Regiões Autónomas)	6	5	5	3

Tabela 3

Evolução da implantação geográfica da modalidade (nº de praticantes)





d) Taxa de participação dos escalões jovens nos quadros competitivos da modalidade.

	1997	1998	1999	2000
Taxa escalões Jovens	47,4%	46,4%	43,1%	44%

Tabela 4

e) Número de treinadores em actividade e estrutura técnica de enquadramento

	1997	1998	1999	2000
Número treinadores	93	216	216	190

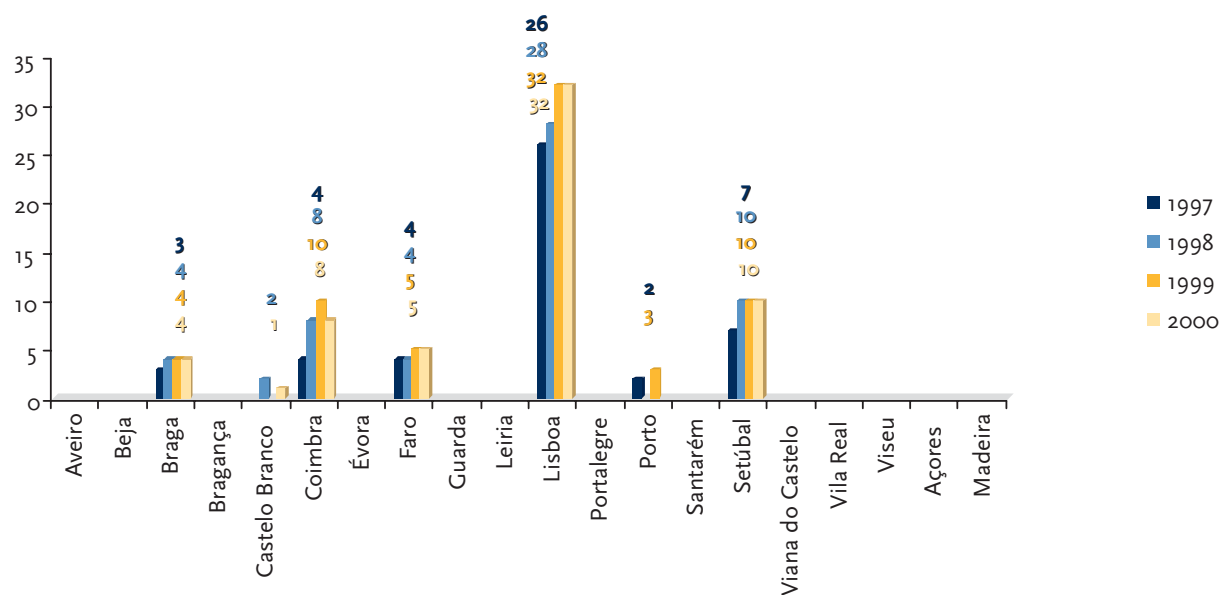
Tabela 5

f) Número de clubes com actividade nos quadros competitivos da modalidade.

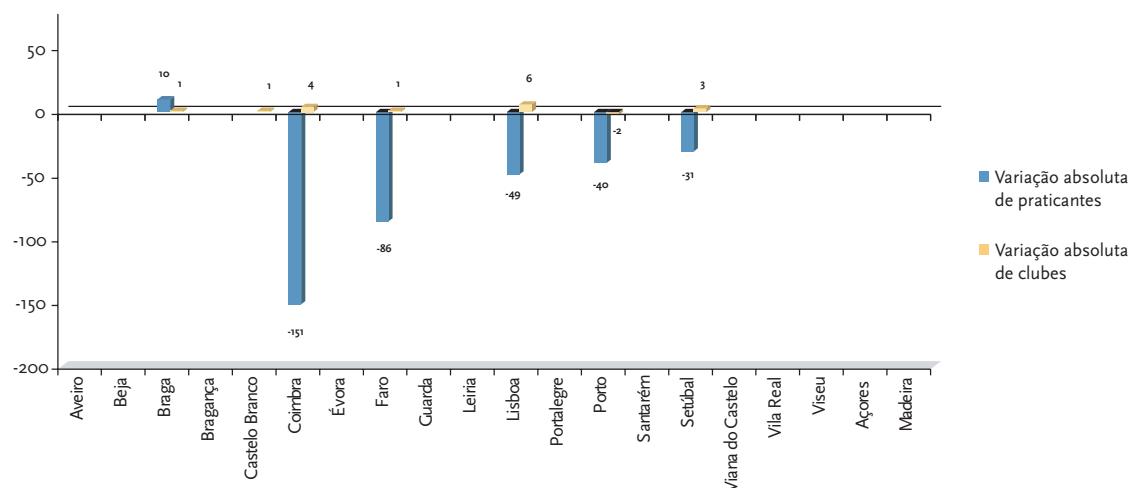
	1997	1998	1999	2000
Número de Clubes	46	56	64	60

Tabela 6

Evolução do número de Clubes por Distrito (1997/00)



Varição do nº de praticantes e do nº de clubes (1997 - 2000)

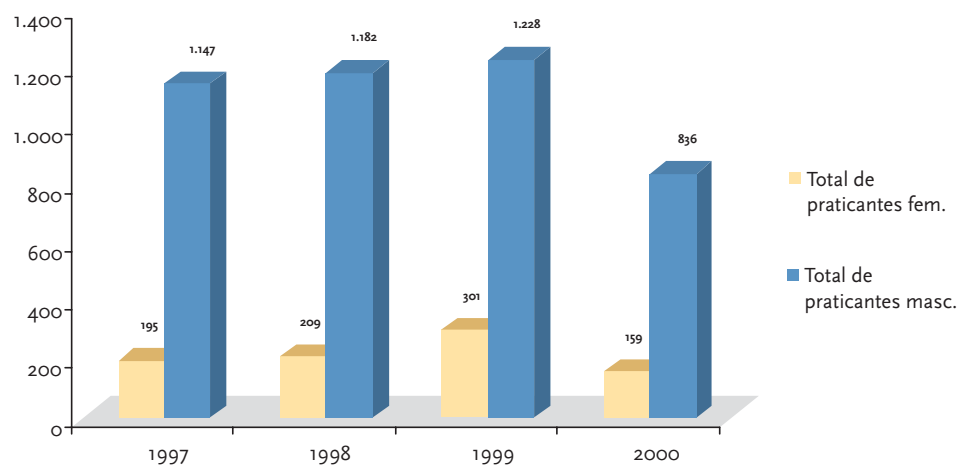


g) Taxa de participação feminina nos quadros competitivos da modalidade.

Tabela 7

	1997	1998	1999	2000
Taxa participação Feminina	14,5%	15%	19,7%	16%

Evolução do nº de praticantes por sexo



h) Acções de formação dirigidas a treinadores e outros agentes desportivos.

Tabela 8

	1997	1998	1999	2000
Acções Formação	12	10	14	17

i) Número de árbitros e juizes em actividade no âmbito da modalidade.

Tabela 9

	1997	1998	1999	2000
Nº árbitros e juizes	56	75	75	84

Principais Resultados Desportivos Internacionais



1997/2000

LUTAS AMADORAS

Competição	Praticante/Equipa	Disciplina	Local	Nº Países	Nº Part.	Classificação
1997						
TORNEIO DA NORUEGA	LUIS FONTES	GRECO ROMANA	NOR	9	10	3º
TORNEIO INTERNACIONAL CIDADE DE ALMADA	FERNANDO GASPAR	GRECO ROMANA	POR	8	10	3º
TORNEIO INTERNACIONAL CIDADE DE ALMADA	DAVID MAIA	GRECO ROMANA	POR	8	8	1º
TORNEIO INTERNACIONAL CIDADE DE ALMADA	LUIS FONTES	GRECO ROMANA	POR	8	8	1º
1998						
TROFEU MILONE	LUIS FONTES	GRECO ROMANA	ITA	16	16	3º
TORNEIO INTERNACIONAL CIDADE DE ALMADA	PAULO GONÇALVES	GRECO ROMANA	POR	8	6	1º
TORNEIO INTERNACIONAL CIDADE DE ALMADA	HUGO PASSOS	GRECO ROMANA	POR	8	6	3º
TORNEIO INTERNACIONAL CIDADE DE ALMADA	JOÃO PEREIRA	GRECO ROMANA	POR	8	8	2º
TORNEIO INTERNACIONAL CIDADE DE ALMADA	LUIS FONTES	GRECO ROMANA	POR	8	6	1º
CAMPEONATO EUROPA	LUIS FONTES	GRECO ROMANA	BLR	31	21	6º
1999						
TORNEIO INTERNACIONAL CIDADE DE ALMADA	HUGO PASSOS	GRECO ROMANA	POR	8	6	1º
TORNEIO INTERNACIONAL CIDADE DE ALMADA	JOÃO PEREIRA	GRECO ROMANA	POR	8	7	2º
TORNEIO INTERNACIONAL CIDADE DE ALMADA	PEDRO CRISTÓVÃO	GRECO ROMANA	POR	8	8	2º
CAMPEONATO EUROPA JÚNIOR	HUGO PASSOS	GRECO ROMANA	HUN	33	20	2º
GRANDE PRÉMIO AUSTRIA	PAULO GONÇALVES	GRECO ROMANA	AUT	17	8	3º
2000						
CAMPEONATO EUROPA	HUGO PASSOS	GRECO ROMANA	RUS	34	17	13º
CAMPEONATO EUROPA	PAULO GONÇALVES	GRECO ROMANA	RUS	34	22	16º
TORNEIO INTERNACIONAL CIDADE DE ALMADA	DANIEL SALVADO	GRECO ROMANA	POR	7	7	1º
TORNEIO INTERNACIONAL CIDADE DE ALMADA	PAULO GONÇALVES	GRECO ROMANA	POR	7	7	3º
TORNEIO INTERNACIONAL CIDADE DE ALMADA	DAVID MAIA	GRECO ROMANA	POR	7	7	1º
TORNEIO INTERNACIONAL CIDADE DE ALMADA	LUIS FONTES	GRECO ROMANA	POR	7	6	2º
TORNEIO INTERNACIONAL CIDADE DE ALMADA	DAVID VAZ	GRECO ROMANA	POR	7	4	3º
CAMPEONATO EUROPA P/ SURDOS	HUGO PASSOS	GRECO ROMANA	BUL	8	7	1º

Apoio Financeiro da Administração Pública Desportiva (IND, CEFD, CAAD)

Contrato-Programa	1997	1998	1999	2000
IND				
PRÁTICA E DESENVOLVIMENTO DESPORTIVO	53.200.000\$	55.000.000\$	56.100.000\$	56.100.000\$
ALTA COMPETIÇÃO	22.000.000\$	22.000.000\$	22.000.000\$	22.000.000\$
APETRECHAMENTO	5.000.000\$			
EVENTOS INTERNACIONAIS	5.000.000\$	3.750.000\$		1.500.000\$
CEFD				
FORMAÇÃO	2.000.000\$	3.000.000\$	3.000.000\$	3.000.000\$
PUBLICAÇÕES				737.650\$
CAAD				
		6.000.000\$	9.200.000\$	9.000.000\$
TOTAL	93.450.000\$	98.350.000\$	105.300.000\$	96.337.650\$

Apoio no âmbito do enquadramento técnico	1996/1997	1997/1998	1998/1999	1999/2000
NÚMERO DE DOCENTES REQUISITADOS				1
VALOR SUPORTADO PELO IND (arredondado às centenas)				4.800 Cts.



ENDEREÇO

Av.^a. de França - Edif. Capitólio - 352 - Sala 1.13
4050 – 276 PORTO
Telefone: 22 830 14 58
Telefax: 22 830 19 72

UTILIDADE PÚBLICA DESPORTIVA

Publicado no Diário da República N^o241, II Série,
de 18 de Outubro de 1994, Despacho 60/94

MODALIDADE OU CONJUNTO DE MODALIDADES

CUJA PRÁTICA PROMOVE REGULARMENTE E DIRIGE
Minigolfe.

FUNDAÇÃO

17 de Março de 1977

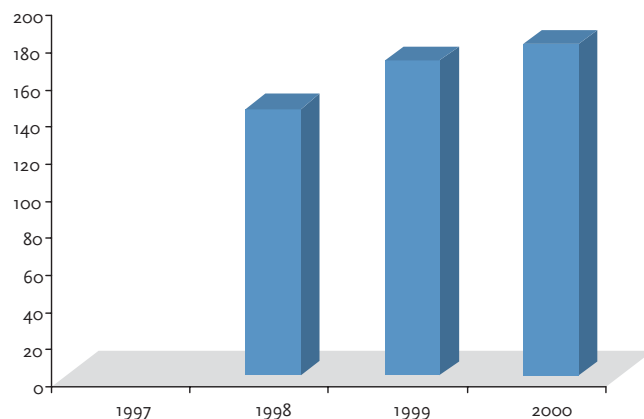
Situação Desportiva

a) Número de praticantes que participa no quadro de actividades organizado no âmbito da modalidade.

	1997	1998	1999	2000
Número total de praticantes	nd	144	178	187

Tabela 1

Evolução do número de praticantes



b) Taxa média de crescimento do número de praticantes nos últimos 4 anos.

	96/97	97/98	98/99	99/00
Taxa crescimento anual	nd	nd	23,6%	5,1%

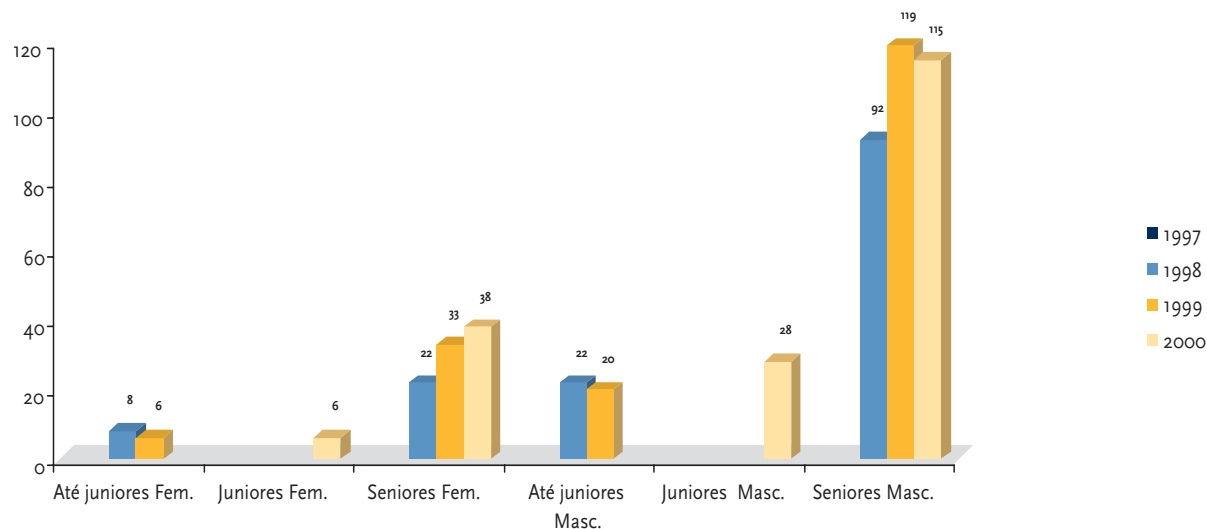
Tabela 2

Taxa anual média crescimento 97/00

nd



Evolução do número de praticantes por Escalão e Sexo (1997/2000)

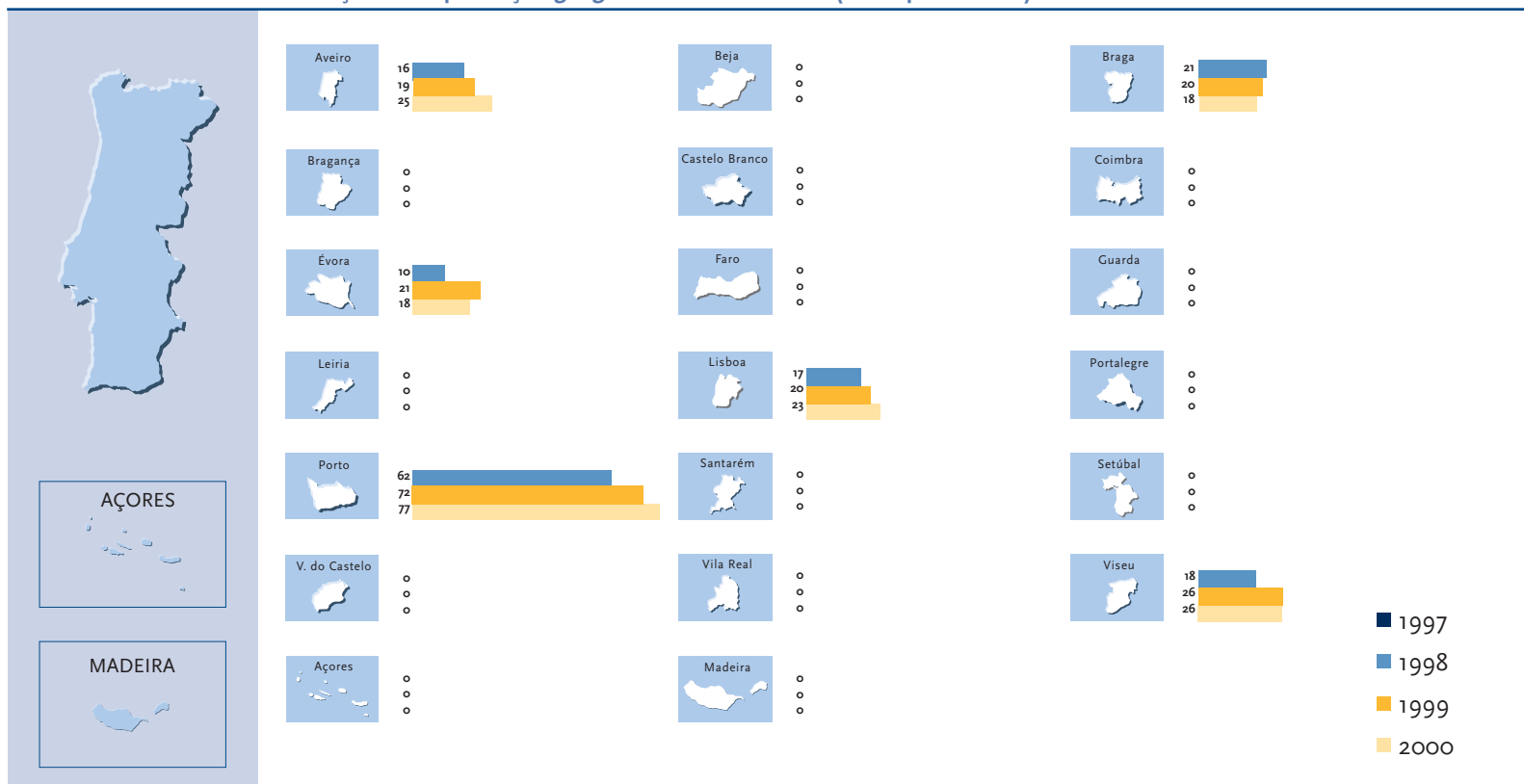


c) Implantação geográfica da modalidade.

Tabela 3

	1997	1998	1999	2000
Implantação Geográfica (18 Distritos e 2 Regiões Autónomas)	nd	1	1	1

Evolução da implantação geográfica da modalidade (nº de praticantes)





d) Taxa de participação dos escalões jovens nos quadros competitivos da modalidade.

	1997	1998	1999	2000
Taxa escalões Jovens	nd	20,8%	14,6%	0%

Tabela 4

e) Número de treinadores em actividade e estrutura técnica de enquadramento

	1997	1998	1999	2000
Número treinadores	nd	14	14	14

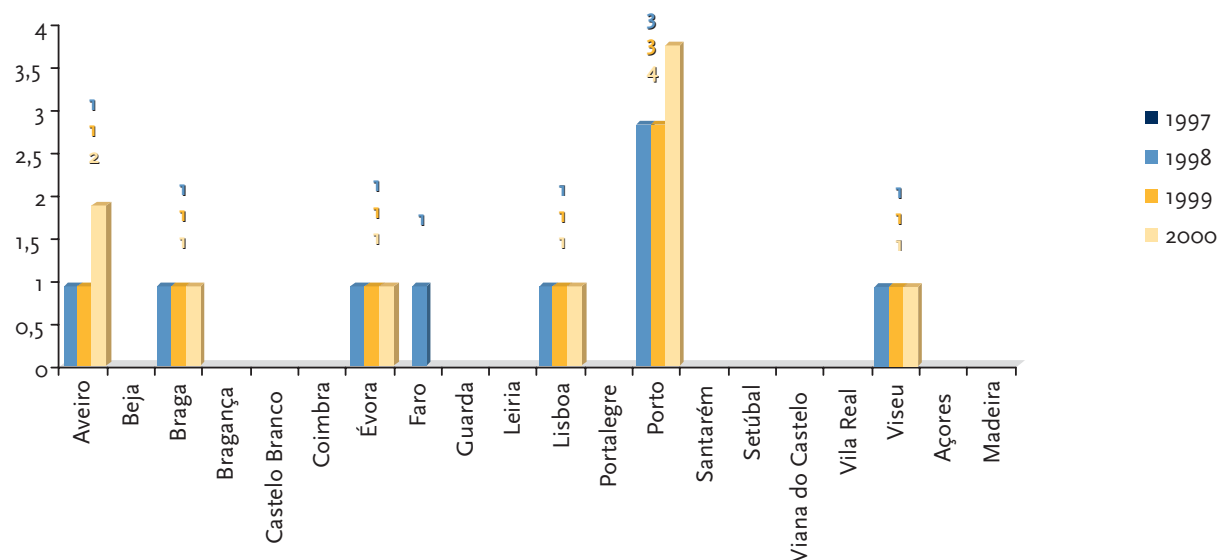
Tabela 5

f) Número de clubes com actividade nos quadros competitivos da modalidade.

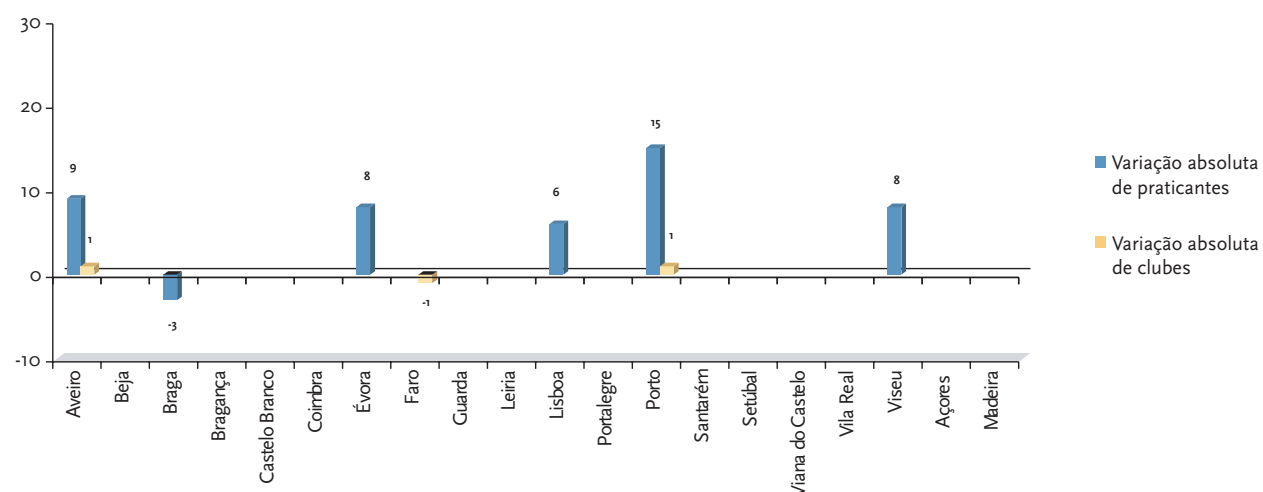
	1997	1998	1999	2000
Número de Clubes	nd	9	8	10

Tabela 6

Evolução do número de Clubes por Distrito (1997/00)



Varição do nº de praticantes e do nº de clubes (1998 - 2000)

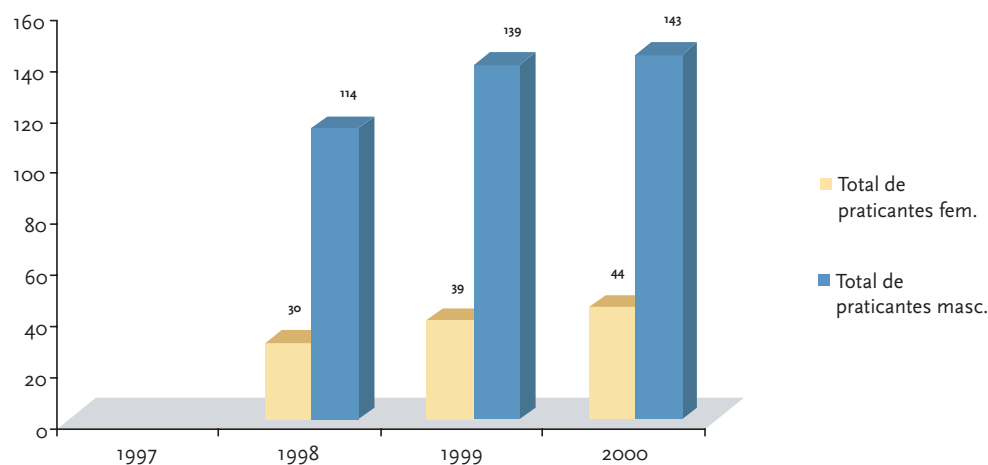


g) Taxa de participação feminina nos quadros competitivos da modalidade.

Tabela 7

	1997	1998	1999	2000
Taxa participação Feminina	nd	20,8%	21,9%	23,5%

Evolução do nº de praticantes por sexo



h) Acções de formação dirigidas a treinadores e outros agentes desportivos.

Tabela 8

	1997	1998	1999	2000
Acções Formação	nd	3	3	3

i) Número de árbitros e juizes em actividade no âmbito da modalidade.

Tabela 9

	1997	1998	1999	2000
Nº árbitros e juizes	nd	144	178	187



Apoio Financeiro da Administração Pública Desportiva (IND, CEFD, CAAD)

Contrato-Programa	1997	1998	1999	2000
IND				
PRÁTICA E DESENVOLVIMENTO DESPORTIVO	5.000.000\$	5.500.000\$	5.000.000\$	3.000.000\$
APETRECHAMENTO	800.000\$			
EVENTOS INTERNACIONAIS		1.000.000\$		
CEFD				
FORMAÇÃO	500.000\$			
SUB-TOTAL	500.000\$			
TOTAL	6.300.000\$	6.500.000\$	5.000.000\$	3.000.000\$

ENDEREÇO

Av^a. Sidónio Pais, 10 - 4^o Esq.
1050 - 214 LISBOA
Telefone: 21 353 66 99
Telefax: 21 353 67 01
E-Mail: fnm@mail.telepac.pt
Site: http://www.fnm.pt

UTILIDADE PÚBLICA DESPORTIVA

Publicado no Diário da República N^o209 - II Série,
de 9 de Setembro de 1994, Despacho 38/94

**MODALIDADE OU CONJUNTO DE MODALIDADES
CUJA PRÁTICA PROMOVE REGULARMENTE E DIRIGE**
Motociclismo.



FUNDAÇÃO

11 de Maio de 1990

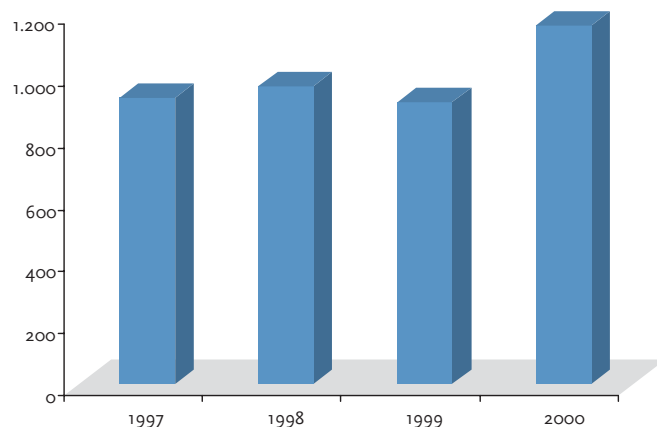
Situação Desportiva

a) Número de praticantes que participa no quadro de actividades organizado no âmbito da modalidade.

	1997	1998	1999	2000
Número total de praticantes	928	966	912	1.160

Tabela 1

Evolução do número de praticantes



b) Taxa de crescimento anual e taxa média de crescimento do número de praticantes nos últimos 4 anos.

	96/97	97/98	98/99	99/00
Taxa crescimento anual	-23,6%	4,1%	-5,6%	27,2%

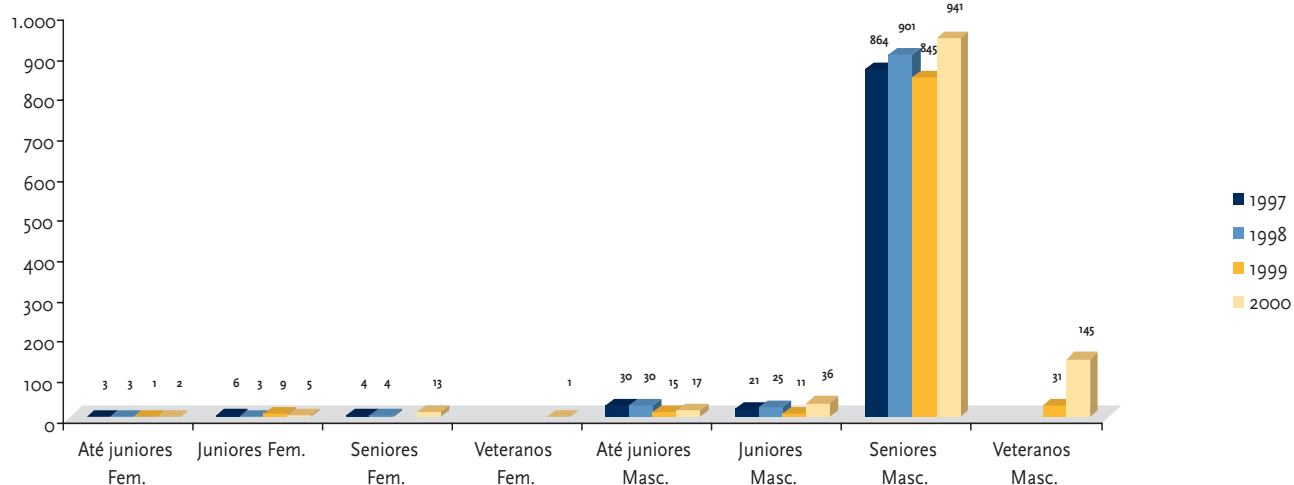
Tabela 2

Taxa anual média crescimento 97/00

7,7%



Evolução do número de praticantes por Escalão e Sexo (1997/2000)




c) Implantação geográfica da modalidade.

	1997	1998	1999	2000
Implantação Geográfica (18 Distritos e 2 Regiões Autónomas)	10	10	12	13

Tabela 3

Evolução da implantação geográfica da modalidade (nº de praticantes)





d) Taxa de participação dos escalões jovens nos quadros competitivos da modalidade.

	1997	1998	1999	2000
Taxa escalões Jovens	3,6%	3,4%	1,8%	1,6%

Tabela 4

e) Número de treinadores em actividade e estrutura técnica de enquadramento

	1997	1998	1999	2000
Número treinadores	A Federação não possui treinadores filiados.			

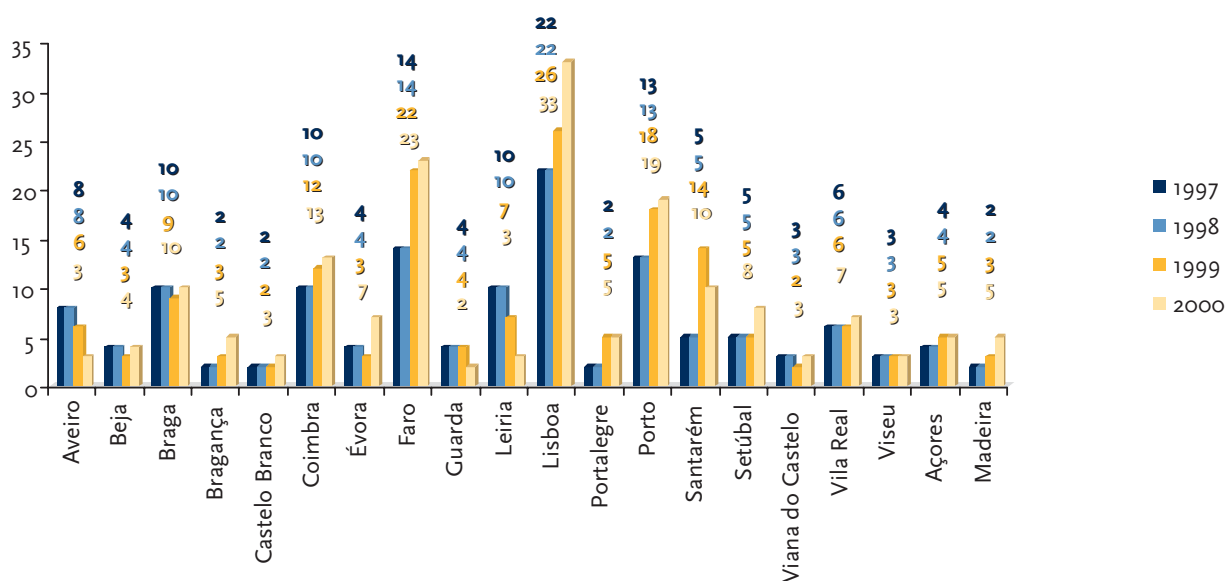
Tabela 5

f) Número de clubes com actividade nos quadros competitivos da modalidade.

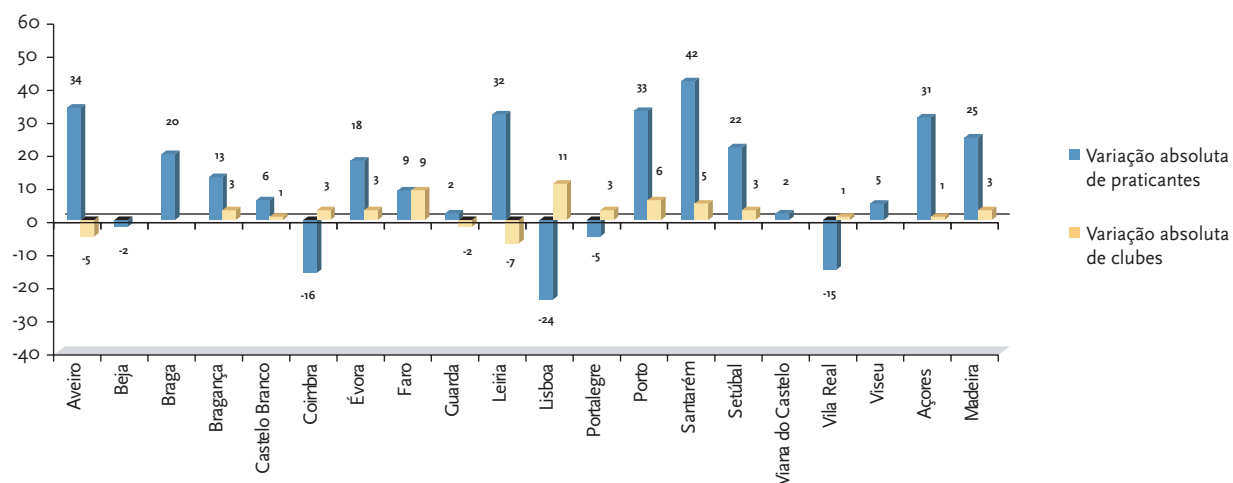
	1997	1998	1999	2000
Número de Clubes	133	133	158	171

Tabela 6

Evolução do número de Clubes por Distrito (1997/00)



Varição do nº de praticantes e do nº de clubes (1997 - 2000)

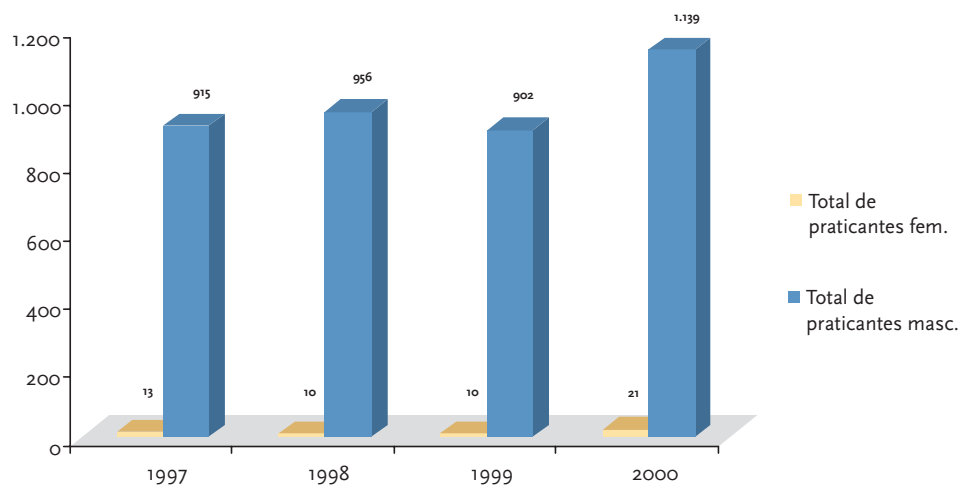


g) Taxa de participação feminina nos quadros competitivos da modalidade.

Tabela 7

	1997	1998	1999	2000
Taxa participação Feminina	1,4%	1%	1,1%	1,8%

Evolução do nº de praticantes por sexo



h) Acções de formação dirigidas a treinadores e outros agentes desportivos.

Tabela 8

	1997	1998	1999	2000
Acções Formação	12	10	4	9

i) Número de árbitros e juizes em actividade no âmbito da modalidade.

Tabela 9

	1997	1998	1999	2000
Nº árbitros e juizes	0	42	100	115



Principais Resultados Desportivos Internacionais

1997/2000

MOTOCICLISMO

Competição	Praticante/Equipa	Disciplina	Local	Nº Países	Nº Part.	Classificação
1997						
I.S.D.E. C. MUNDO SELECÇÕES NACIONAIS TRIAL NAÇÕES C. MUNDO SELECÇÕES NACIONAIS MUNDIAL	S. COMPOSTA POR 9 PILOTOS S. COMPOSTA POR PILOTOS MIGUEL FARRAJOTA	ENDURO TRIAL	ITÁLIA INGLAT	23 21	348	9º 13º 9º
G.P. DE MACAU / SUPERCHALLENGE	LUIS TEIXEIRA	VELOCIDADE	MACAU	5	26	1º
G.P. DE MACAU / SUPERCHALLENGE	RUI REIGOTO	VELOCIDADE	MACAU	5	26	2º
G.P. DE MACAU / SUPERCHALLENGE	DIAMANTINO SANTOS	VELOCIDADE	MACAU	5	26	3º
CAMPEONATO DA EUROPA	PEDRO BIANCHI PRATA	ENDURO				13º
1998						
CAMPEONATO EUROPEU 250cc	PAULO GONÇALVES	MOTOCROSS		8	40	3º
CAMPEONATO EUROPEU 80cc	RUI GONÇALVES	MOTOCROSS		14	60	3º
CAMPEONATO EUROPEU 125cc	ANDRÉ FERNANDES	MOTOCROSS		8	40	4º
CAMPEONATO EUROPEU 125cc	JOAQUIM RODRIGUES	MOTOCROSS		14	43	14º
C. DO MUNDO DE RESISTENCIA	TELMO PEREIRA	VELOCIDADE		16	216	14º
C. DO MUNDO DE RESISTENCIA	FELISBERTO TEIXEIRA	VELOCIDADE		16	216	15º
MUNDIAL ENDURO JUNIORES	HELDER RODRIGUES	ENDURO				3º
1999						
I.S.D.E. C. MUNDO SELECÇÕES NACIONAIS CAMPEONATO DO MUNDO DE RESISTENCIA CAMPEONATO DA EUROPA	COMPOSTA POR 6 PILOTOS TELMO PEREIRA HELDER RODRIGUES	ENDURO VELOCIDADE ENDURO	PORTUGAL	21 20 12	373 210 43	4º 3º 2º
CAMPEONATO DA EUROPA 125cc	JOAQUIM RODRIGUES	MOTOCROSS		14	75	6º
CAMPEONATO DA EUROPA 250cc	PAULO GONÇALVES	MOTOCROSS		15	80	8º
CAMPEONATO DA EUROPA DE JUNIORES 80cc	RUI GONÇALVES	MOTOCROSS		13	72	3º
2000						
TRIAL NAÇÕES C. MUNDO SELECÇÕES NACIONAIS CAMPEONATO EUROPEU 125cc	COMPOSTA POR 4 PILOTOS SANDRO MARQUES	TRIAL ENDURO	ESPANHA	23 7	63 25	12º 1º
CAMPEONATO EUROPEU 250cc	LUÍS SERRA	ENDURO		8	25	2º
CAMPEONATO EUROPEU 250cc	RUBEN FARIA	ENDURO		10	30	3º
CAMPEONATO EUROPEU 250/OPEN	PAULO GONÇALVES	MOTOCROSS		14	40	2º
CAMPEONATO EUROPEU 125cc	JOAQUIM RODRIGUES	MOTOCROSS		15	45	4º
CAMPEONATO DO MUNDO	JOAQUIM RODRIGUES	SUPERCROSS		10	22	9º
TAÇA DO MUNDO DE JUNIORES	HELDER RODRIGUES	ENDURO		12	45	1º
CAMPEONATO EUROPEU JUNIOR	JOÃO MARQUES	ENDURO		7	25	1º
CAMPEONATO EUROPEU - ETAPA	LUÍS TEIXEIRA	VELOCIDADE		17	25	1º
CAMPEONATO EUROPEU - ETAPA	RUI REIGOTO	VELOCIDADE		17	25	2º
CAMPEONATO EUROPEU - ETAPA	NUNO OLIVEIRA	VELOCIDADE		17	25	3º

Apoio Financeiro da Administração Pública Desportiva (IND, CEFD, CAAD)

Contrato-Programa	1997	1998	1999	2000
IND				
PRÁTICA E DESENVOLVIMENTO DESPORTIVO	50.000.000\$	53.000.000\$	54.500.000\$	54.500.000\$
ADITAMENTOS AO CONTRATO PROGRAMA				34.500.000\$
APETRECHAMENTO	3.500.000\$			
EVENTOS INTERNACIONAIS	8.000.000\$	5.000.000\$		8.000.000\$
TOTAL	61.500.000\$	58.000.000\$	54.500.000\$	97.000.000\$

NOTA O Aditamento de 2000 é referente a Eventos Internacionais organizados em 1999.



ENDEREÇO

Av. Infante D. Henrique-Muralha Nova, S/N
Cais da Pedra
1900 LISBOA
Telefone: 21 887 19 90
Telefax: 21 887 20 00

UTILIDADE PÚBLICA DESPORTIVA

Publicado no Diário da República N°209 de 9 de Setembro de 1994 - II Série, Despacho 45/94

MODALIDADE OU CONJUNTO DE MODALIDADES

CUJA PRÁTICA PROMOVE REGULARMENTE E DIRIGE
Desporto Náutico Motorizado, Secção de Barcos de Corrida,
Secção de Motas de Água, Secção de Motocruzeiros e
Secção de Barcos Pneumáticos.

FUNDAÇÃO

18 de Junho de 1964

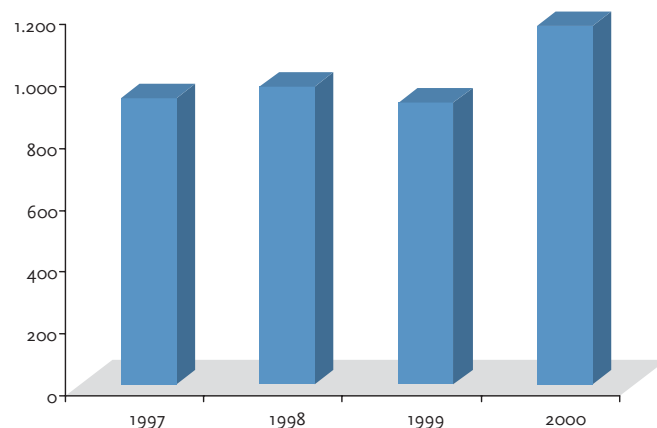
Situação Desportiva

a) Número de praticantes que participa no quadro de actividades organizado no âmbito da modalidade.

	1997	1998	1999	2000
Número total de praticantes	146	131	130	152

Tabela 1

Evolução do número de praticantes



b) Taxa média de crescimento do número de praticantes nos últimos 4 anos.

	96/97	97/98	98/99	99/00
Taxa crescimento anual	6,6%	-10,3%	-0,8%	16,9%

Tabela 2

Taxa anual média crescimento 97/00

1,4%



Evolução do número de praticantes por Escalão e Sexo (1997/2000)




c) Implantação geográfica da modalidade.

	1997	1998	1999	2000
Implantação Geográfica (18 Distritos e 2 Regiões Autónomas)	3	2	1	2

Tabela 3

Evolução da implantação geográfica da modalidade (nº de praticantes)





d) Taxa de participação dos escalões jovens nos quadros competitivos da modalidade.

	1997	1998	1999	2000
Taxa escalões Jovens	nd	nd	nd	nd

Tabela 4

e) Número de treinadores em actividade e estrutura técnica de enquadramento

	1997	1998	1999	2000
Número treinadores	A Federação não possui treinadores filiados.			

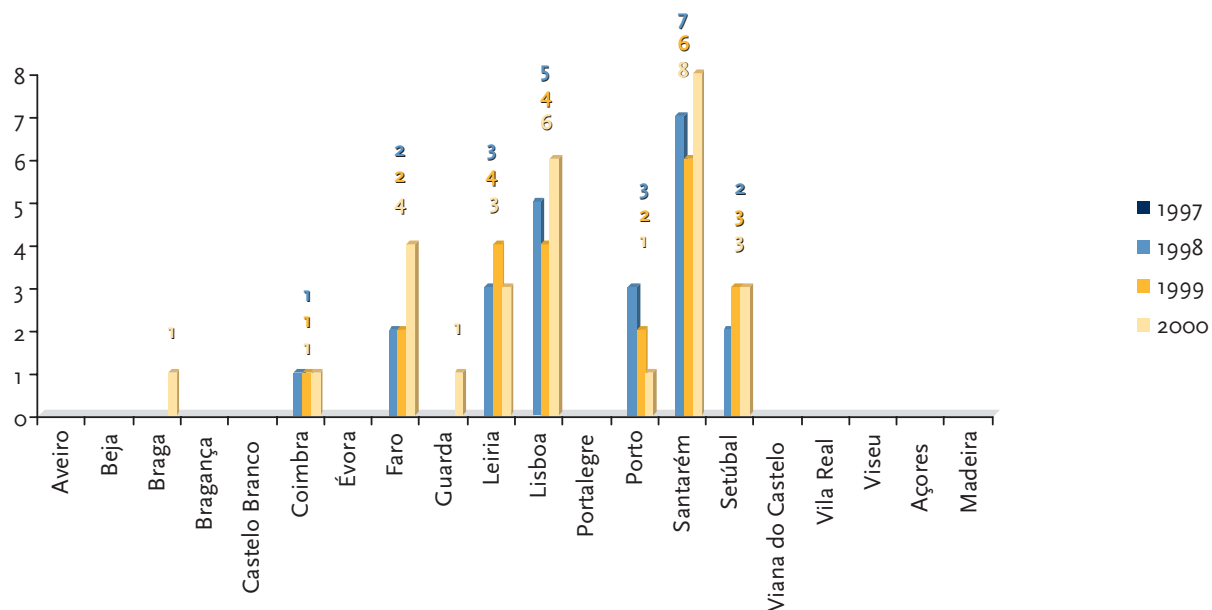
Tabela 5

f) Número de clubes com actividade nos quadros competitivos da modalidade.

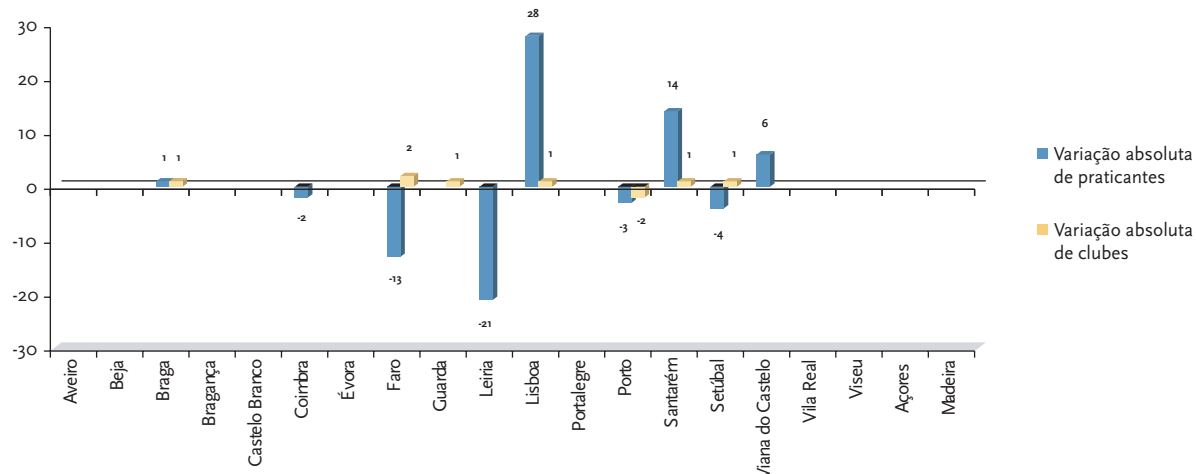
	1997	1998	1999	2000
Número de Clubes	nd	23	22	28

Tabela 6

Evolução do número de Clubes por Distrito (1997/00)



Variação do nº de praticantes (1997-2000) e do nº de clubes (1998-2000)

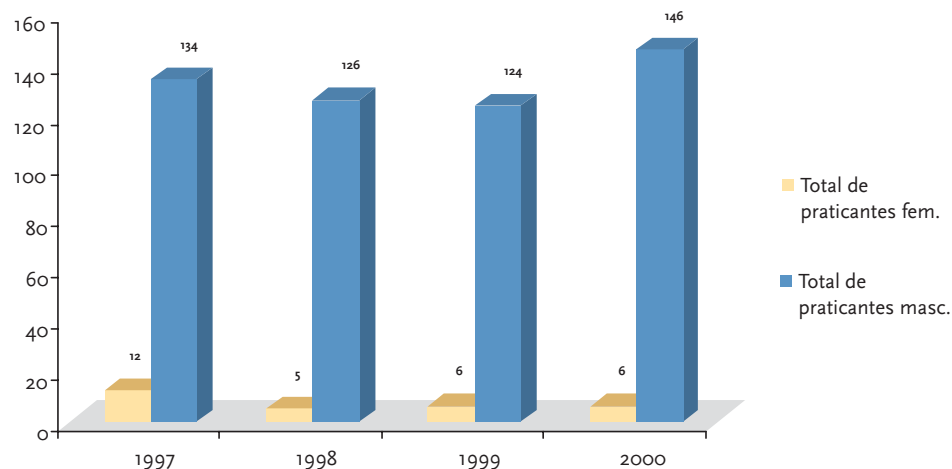


g) Taxa de participação feminina nos quadros competitivos da modalidade.

Tabela 7

	1997	1998	1999	2000
Taxa participação Feminina	8,2%	3,8%	4,6%	3,9%

Evolução do nº de praticantes por sexo



h) Acções de formação dirigidas a treinadores e outros agentes desportivos.

Tabela 8

	1997	1998	1999	2000
Acções Formação	0	0	0	0

i) Número de árbitros e juizes em actividade no âmbito da modalidade.

Tabela 9

	1997	1998	1999	2000
Nº árbitros e juizes	nd	nd	nd	nd



Principais Resultados Desportivos Internacionais

1997/2000

MOTONÁUTICA

Competição	Praticante/Equipa	Disciplina	Local	Nº Países	Nº Part.	Classificação
1997						
CAMPEONATO DA EUROPA F 850	DUARTE BENAVENTE	BARCOS COMPETIÇÃO	POR/ITA/HUN/	8	22	2º
CAMPEONATO DA EUROPA F 850	PEDRO FORTUNA	BARCOS COMPETIÇÃO	POR/ITA/HUN/	8	22	9º
CAMPEONATO DA EUROPA F 850	JOSÉ LUCIANO	BARCOS COMPETIÇÃO	POR/ITA/HUN/	8	22	11º
CAMPEONATO DO MUNDO F3	DUARTE BENAVENTE	BARCOS COMPETIÇÃO	POR	12	26	9º
CAMPEONATO EUROPA CLASSE PRO -1200 CC	FREDERICO JORGE	MOTAS DE ÁGUA	ESP/SUI/GRECIA	7	19	5º
CAMPEONATO EUROPA CLASSE PRO -1200 CC	JOSÉ BARATA	MOTAS DE ÁGUA	ESP/SUI/GRECIA	7	19	13º
CAMPEONATO EUROPA CLASSE PRO - 785 CC	JOSÉ MACHADO	MOTAS DE ÁGUA	ESP/SUI/GRECIA	8	18	2º
CAMPEONATO EUROPA CLASSE PRO - 785 CC	VÍTOR FERREIRA	MOTAS DE ÁGUA	ESP/SUI/GRECIA	8	18	5º
CAMPEONATO EUROPA CLASSE PRO - 785 CC	JOSÉ FERREIRA	MOTAS DE ÁGUA	ESP/SUI/GRECIA	8	18	15º
CAMPEONATO MUNDO CLASSE PRO 785 CC	VÍTOR FERREIRA	MOTAS DE ÁGUA	GRÉCIA	13	39	1º
CAMPEONATO MUNDO CLASSE PRO 785 CC	JOÃO NUNO FRANCO	MOTAS DE ÁGUA	GRÉCIA	13	39	4º
1998						
CAMPEONATO DA EUROPA FÓRMULA 2	DUARTE BENAVENTE	BARCOS COMPETIÇÃO	POR	6	21	7º
CAMPEONATO DA EUROPA FÓRMULA 2	JOSÉ RAPOSO	BARCOS COMPETIÇÃO	POR	6	21	9º
CAMPEONATO DA EUROPA FÓRMULA 4	DUARTE BENAVENTE	BARCOS COMPETIÇÃO	POR/FRA/ITA/HUN	7	28	1º
CAMPEONATO DA EUROPA FÓRMULA 4	PEDRO CANHOTO	BARCOS COMPETIÇÃO	POR/FRA/ITA/HUN	7	28	4º
CAMPEONATO DA EUROPA FÓRMULA 4	PEDRO FORTUNA	BARCOS COMPETIÇÃO	POR/FRA/ITA/HUN	7	28	7º
CAMPEONATO DA EUROPA FÓRMULA 4	LUÍS CORREIA	BARCOS COMPETIÇÃO	POR/FRA/ITA/HUN	7	28	8º
CAMPEONATO DA EUROPA FÓRMULA 4	ARNALDO MAGALHÃES	BARCOS COMPETIÇÃO	POR/FRA/ITA/HUN	7	28	12º
CAMPEONATO DO MUNDO DE RAIDS	DAVID TORRES	MOTAS DE ÁGUA	FRANÇA			1º
CAMPEONATO DO MUNDO DE RAIDS	CARLOS SUSANA	MOTAS DE ÁGUA	FRANÇA			11º
CAMP. EUROPA CLASS PRO/U.I.M. - 785 CC	VÍTOR FERREIRA	MOTAS DE ÁGUA	ESP			3º
CAMP. EUROPA CLASSE PRO/U.I.M. - 1200 CC	VÍTOR FERREIRA	MOTAS DE ÁGUA	ESP			7º
1999						
CAMPEONATO DA EUROPA FÓRMULA 2	DUARTE BENAVENTE	BARCOS COMPETIÇÃO	POR	10	23	11º
CAMPEONATO DA EUROPA FÓRMULA 4	PEDRO FORTUNA	BARCOS COMPETIÇÃO	RUS/HUN/POR	5	20	1º
CAMPEONATO DA EUROPA FÓRMULA 4	LUÍS CORREIA	BARCOS COMPETIÇÃO	RUS/HUN/POR	5	20	2º
CAMPEONATO DA EUROPA FÓRMULA 4	DUARTE BENAVENTE	BARCOS COMPETIÇÃO	RUS/HUN/POR	5	20	5º
CAMPEONATO DA EUROPA FÓRMULA 4	ANA MAGALHÃES	BARCOS COMPETIÇÃO	RUS/HUN/POR	5	20	10º
CAMPEONATO DA EUROPA FÓRMULA 4	RICARDO OLIVEIRA	BARCOS COMPETIÇÃO	RUS/HUN/POR	5	20	11º
CAMPEONATO DO MUNDO CLASSE S 850	PEDRO FORTUNA	BARCOS COMPETIÇÃO	FINLANDIA	12	41	3º
CAMPEONATO EUROPA CLASSE PRO 785 CC	JOSÉ MACHADO	MOTAS DE ÁGUA	ESP	7	26	14º
CAMPEONATO EUROPA CLASSE PRO 1200 CC	JOSÉ MACHADO	MOTAS DE ÁGUA	POR	7	27	13º
CAMP. EUROPA CLASSE PRO FREESTYLE	TIAGO RODRIGUES	MOTAS DE ÁGUA	POR	3	12	10º
CAMP. EUROPA CLASSE PRO FREESTYLE	JOSÉ ANJOS	MOTAS DE ÁGUA	POR	3	12	11º
CAMP. EUROPA CLASSE PRO FREESTYLE	VÍTOR HUGO	MOTAS DE ÁGUA	POR	3	12	12º
2000						
CAMPEONATO DO MUNDO DA FÓRMULA 1	DUARTE BENAVENTE	BARCOS COMPETIÇÃO	POR/BEL/LAT/FRA/ITA/AUS/UAE/POL/TUR	14	30	4º
CAMPEONATO DA EUROPA FÓRMULA 4	PEDRO FORTUNA	BARCOS COMPETIÇÃO	POR/HUN/NOR	8	35	4º
CAMPEONATO DA EUROPA FÓRMULA 4	LUÍS CORREIA	BARCOS COMPETIÇÃO	POR/HUN/NOR	8	35	9º
CAMPEONATO DA EUROPA FÓRMULA 4	RICARDO OLIVEIRA	BARCOS COMPETIÇÃO	POR/HUN/NOR	8	35	15º
CAMPEONATO DO MUNDO CLASSE S 850	PEDRO FORTUNA	BARCOS COMPETIÇÃO	FRANÇA	12	45	7º

Apoio Financeiro da Administração Pública Desportiva (IND, CEFD, CAAD)

Contrato-Programa	1997	1998	1999	2000
IND				
PRÁTICA E DESENVOLVIMENTO DESPORTIVO	14.500.000\$	15.500.000\$	16.250.000\$	15.500.000\$
APETRECHAMENTO	1.500.000\$			
EVENTOS INTERNACIONAIS	5.000.000\$	3.800.000\$		
CEFD				
FORMAÇÃO	500.000\$	500.000\$		
SUB-TOTAL	500.000\$	500.000\$		
TOTAL	21.500.000\$	19.800.000\$	16.250.000\$	15.500.000\$

ENDEREÇO

Morada do Complexo do Jamor
1495 - 688 CRUZ QUEBRADA - DAFUNDO
Telefone: 21 415 81 90/1
Telefax: 21 419 17 39
E-Mail: secretaria@fpnatacao.pt
Site: <http://www.fpnatacao.pt>

UTILIDADE PÚBLICA DESPORTIVA

Publicado no Diário da República N.º288 - II Série,
de 11 de Dezembro de 1993, Despacho 51/93



MODALIDADE OU CONJUNTO DE MODALIDADES

CUJA PRÁTICA PROMOVE REGULARMENTE E DIRIGE
Natação Pura, Pólo Aquático, Natação Sincronizada e
Saltos para a Água.

FUNDAÇÃO

19 de Agosto de 1930

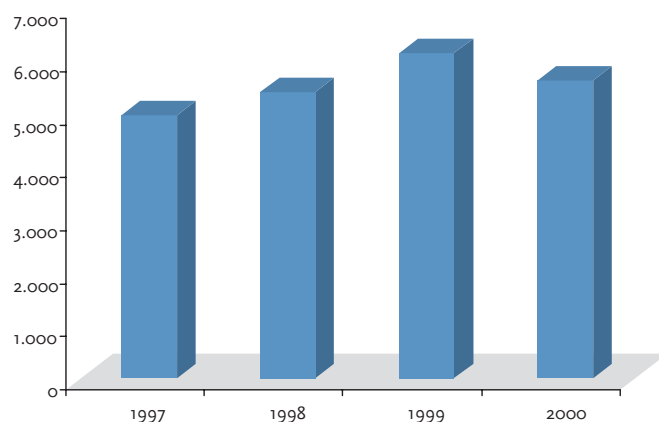
Situação Desportiva

a) Número de praticantes que participa no quadro de actividades organizado no âmbito da modalidade.

	1997	1998	1999	2000
Número total de praticantes	4.981	5.404	6.138	5.630

Tabela 1

Evolução do número de praticantes



b) Taxa média de crescimento do número de praticantes nos últimos 4 anos.

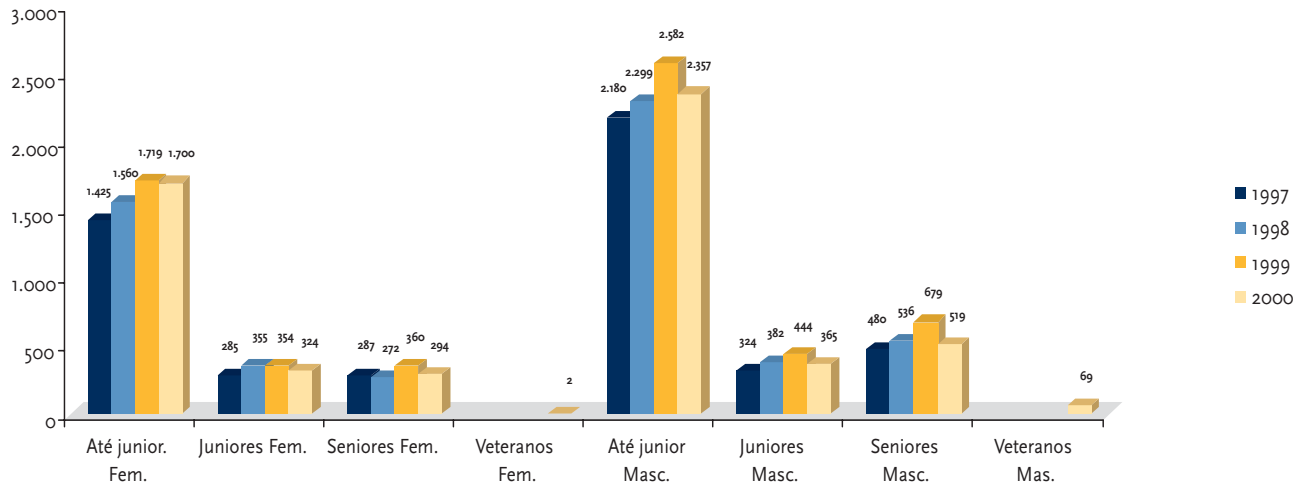
	96/97	97/98	98/99	99/00
Taxa crescimento anual	15,4%	8,5%	13,6%	-8,3%

Tabela 2

Taxa anual média crescimento 97/00
4,2%



Evolução do número de praticantes por Escalão e Sexo (1997/2000)




c) Implantação geográfica da modalidade.

	1997	1998	1999	2000
Implantação Geográfica (18 Distritos e 2 Regiões Autónomas)	12	12	12	12

Tabela 3

Evolução da implantação geográfica da modalidade (nº de praticantes)



d) Taxa de participação dos escalões jovens nos quadros competitivos da modalidade.

	1997	1998	1999	2000
Taxa escalões Jovens	72,4%	71,4%	70,1%	72,1%

Tabela 4

e) Número de treinadores em actividade e estrutura técnica de enquadramento

	1997	1998	1999	2000
Número treinadores	215	324	397	332

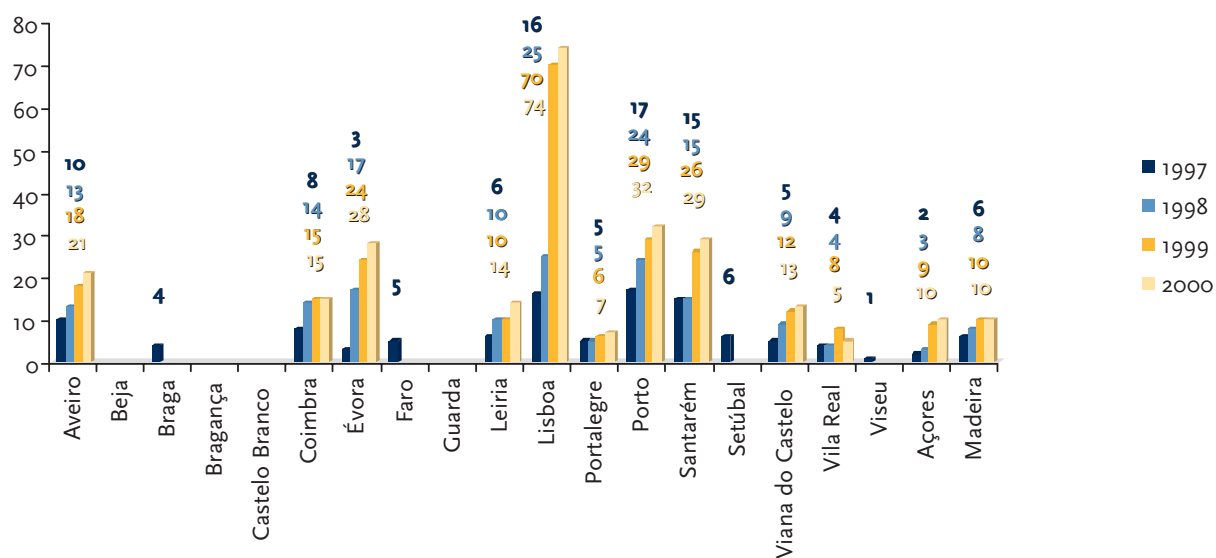
Tabela 5

f) Número de clubes com actividade nos quadros competitivos da modalidade.

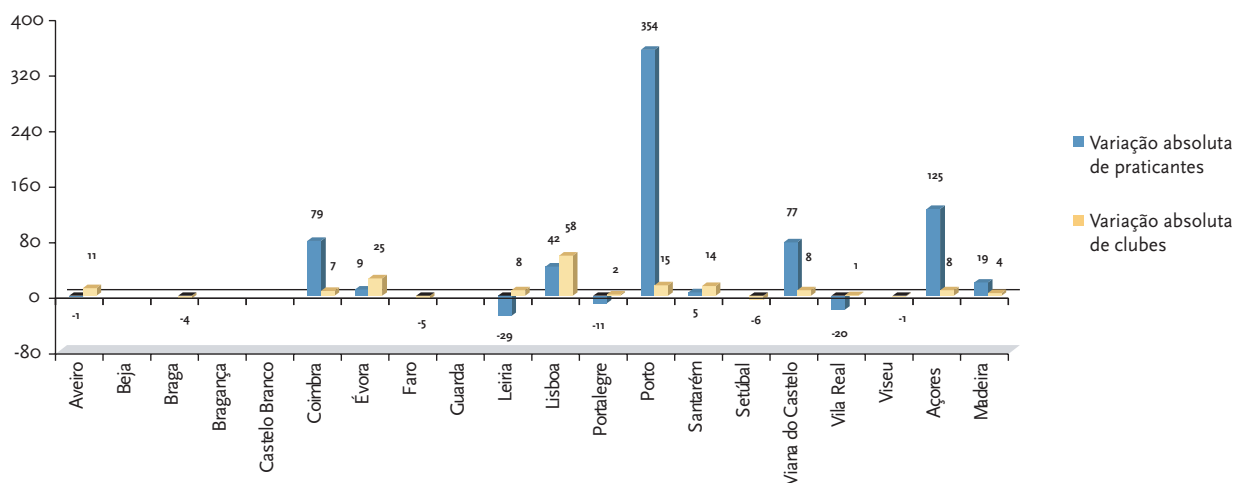
	1997	1998	1999	2000
Número de Clubes	113	147	237	258

Tabela 6

Evolução do número de Clubes por Distrito (1997/00)



Varição do nº de praticantes e do nº de clubes (1997 - 2000)

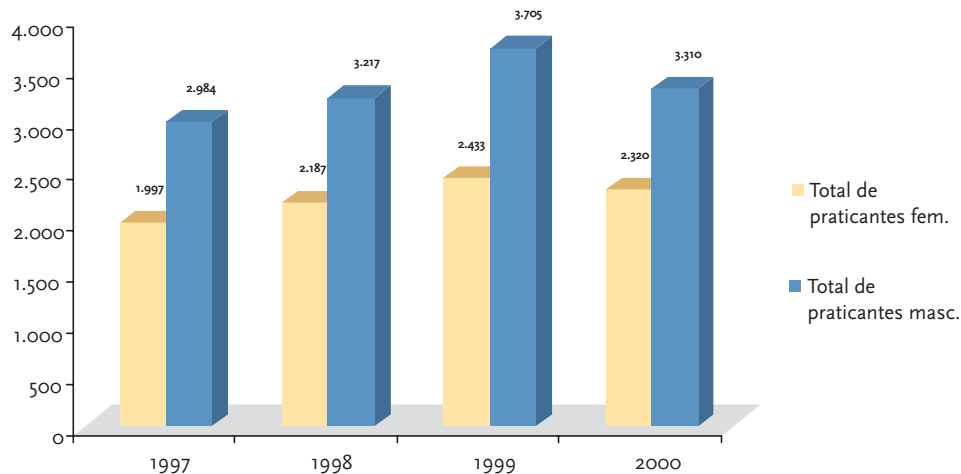


g) Taxa de participação feminina nos quadros competitivos da modalidade.

Tabela 7

	1997	1998	1999	2000
Taxa participação Feminina	40,1%	40,5%	39,6%	41,2%

Evolução do nº de praticantes por sexo



h) Acções de formação dirigidas a treinadores e outros agentes desportivos.

Tabela 8

	1997	1998	1999	2000
Acções Formação	nd	14	41	31

i) Número de árbitros e juizes em actividade no âmbito da modalidade.

Tabela 9

	1997	1998	1999	2000
Nº árbitros e juizes	192	315	315	333



Principais Resultados Desportivos Internacionais

1997/2000

NATAÇÃO

Competição	Praticante/Equipa	Disciplina	Local	Nº Países	Nº Part.	Classificação
1997						
CAMPEONATOS DO MUNDO PISCINA CURTA	PETRA CHAVES	400 ESTILOS	SUÉCIA			16º
CAMPEONATOS DO MUNDO PISCINA CURTA	JOSÉ COUTO	100 BRUÇOS	SUÉCIA			14º
CAMPEONATOS DO MUNDO PISCINA CURTA	ANA ALEGRIA	200 LIVRES	SUÉCIA			16º
CAMPEONATOS DO MUNDO PISCINA CURTA	JOSÉ COUTO	200 BRUÇOS	SUÉCIA			12º
CAMPEONATOS DO MUNDO PISCINA CURTA	PORTUGAL FEM	4X100 ESTILOS	SUÉCIA			10º
CAMPEONATOS DA EUROPA	JOSÉ COUTO	100 BRUÇOS	SEVILHA			12º
CAMPEONATOS DA EUROPA	RICARDO PEDROSO	200 LIVRES	SEVILHA			14º
CAMPEONATOS DA EUROPA	Mª CARLOS SANTOS	100 COSTAS	SEVILHA			12º
CAMPEONATOS DA EUROPA	JOSÉ COUTO	200 BRUÇOS	SEVILHA			5º
CAMPEONATOS DA EUROPA	Mª CARLOS SANTOS	200 ESTILOS	SEVILHA			13º
CAMPEONATOS DA EUROPA	NUNO LAURENTINO	100 COSTAS	SEVILHA			16º
CAMPEONATOS DA EUROPA	ANA FRANCISCO	200 MARIPOSA	SEVILHA			14º
1998						
CAMPEONATOS DO MUNDO	JOSÉ COUTO	200 BRUÇOS	PERTH			14º
1999						
CAMPEONATOS DO MUNDO PISCINA CURTA	NUNO LAURENTINO	50 COSTAS	HONG KONG	65	36	6º
CAMPEONATOS DO MUNDO PISCINA CURTA	JOSÉ COUTO	50 BRUÇOS	HONG KONG	65	35	10º
CAMPEONATOS DO MUNDO PISCINA CURTA	JOSÉ COUTO	100 BRUÇOS	HONG KONG	65	45	7º
CAMPEONATOS DO MUNDO PISCINA CURTA	NUNO LAURENTINO	100 ESTILOS	HONG KONG	65	35	6º
CAMPEONATOS DO MUNDO PISCINA CURTA	Mª CARLOS SANTOS	100 ESTILOS	HONG KONG	65	27	16º
CAMPEONATOS DO MUNDO PISCINA CURTA	NUNO LAURENTINO	100 COSTAS	HONG KONG	65	32	15º
CAMPEONATOS DO MUNDO PISCINA CURTA	JOSÉ COUTO	200 BRUÇOS	HONG KONG	65	32	6º
CAMPEONATOS DA EUROPA	JOSÉ COUTO	100 BRUÇOS	ISTAMBUL	43	35	11º
CAMPEONATOS DA EUROPA	JOSÉ COUTO	200 BRUÇOS	ISTAMBUL	43	26	7º
CAMPEONATOS DA EUROPA	NUNO LAURENTINO	50 COSTAS	ISTAMBUL	43	30	7º
2000						
CAMPEONATOS DO MUNDO DE PISCINA CURTA	NUNO LAURENTINO	50 COSTAS	ATENAS	75	41	16º
CAMPEONATOS DO MUNDO DE PISCINA CURTA	NUNO LAURENTINO	100 ESTILOS	ATENAS	75	32	15º
CAMPEONATOS DO MUNDO DE PISCINA CURTA	NUNO LAURENTINO	100 COSTAS	ATENAS	75	42	15º
CAMPEONATOS DA EUROPA	JOSÉ COUTO	100 BRUÇOS	HELSINQUIA	33	41	16º
CAMPEONATOS DA EUROPA	JOSÉ COUTO	200 BRUÇOS	HELSINQUIA	33	29	7º
CAMPEONATOS DA EUROPA	NUNO LAURENTINO	50 COSTAS	HELSINQUIA	33	29	5º
CAMPEONATOS DA EUROPA	MÁRIO CARVALHO	200 COSTAS	HELSINQUIA	33	30	13º
CAMPEONATOS DA EUROPA	SIMÃO MORGADO	100 MARIPOSA	HELSINQUIA	33	46	16º
CAMPEONATOS DA EUROPA	MARTA RESENDES	200 MARIPOSA	HELSINQUIA	33	30	15º
CAMPEONATOS DA EUROPA	RAQUEL FELGUEIRAS	200 MARIPOSA	HELSINQUIA	33	30	16º
CAMPEONATOS DA EUROPA DE JUNIORES	RICARDO COXO	100 MARIPOSA	FRANÇA	45	35	3º

Apoio Financeiro da Administração Pública Desportiva (IND, CEFD, CAAD)

Contrato-Programa	1997	1998	1999	2000
IND				
PRÁTICA E DESENVOLVIMENTO DESPORTIVO	173.000.000\$	179.000.000\$	182.500.000\$	182.500.000\$
ALTA COMPETIÇÃO	60.000.000\$	62.000.000\$	62.000.000\$	62.000.000\$
EVENTOS INTERNACIONAIS	2.500.000\$	10.000.000\$	30.000.000\$	
PROJECTO OLÍMPICO SYDNEY 2000	25.000.000\$	7.500.000\$	33.125.000\$	20.000.000\$
CEFD				
FORMAÇÃO	13.000.000\$	8.385.000\$	13.000.000\$	8.483.000\$
SUB-TOTAL	13.000.000\$	8.385.000\$	13.000.000\$	8.483.000\$
CAAD				2,000,000\$
TOTAL	273.500.000\$	266.885.000\$	320.625.000\$	274.983.000\$
Apoio no âmbito do enquadramento técnico	1996/1997	1997/1998	1998/1999	1999/2000
NÚMERO DE DOCENTES REQUISITADOS	6	6	7	6
VALOR SUPOSTADO PELO IND (arredondado às centenas)	25.600 Cts.	27.700 Cts.	27.100 Cts.	25.800 Cts.



ENDEREÇO

Apartado 2
2644 - 909 MAFRA
Telefone: 261 81 91 71
Telefax: 261 81 91 73
E-Mail: fpo@mail.telepac.pt.
Site: http://www.fpo.pt

UTILIDADE PÚBLICA DESPORTIVA

Publicado no Diário da República N°244 - II Série,
de 21 de Outubro de 1995, Despacho 62/95

MODALIDADE OU CONJUNTO DE MODALIDADES

CUJA PRÁTICA PROMOVE REGULARMENTE E DIRIGE
Orientação.



FUNDAÇÃO

19 de Dezembro de 1990

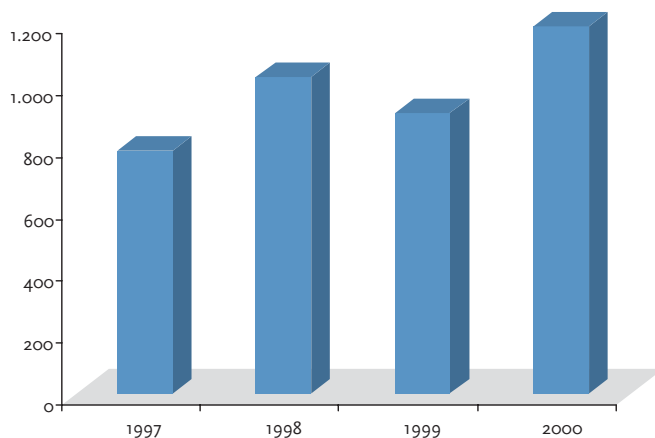
Situação Desportiva

a) Número de praticantes que participa no quadro de actividades organizado no âmbito da modalidade.

	1997	1998	1999	2000
Número total de praticantes	786	1.024	910	1.190

Tabela 1

Evolução do número de praticantes



b) Taxa média de crescimento do número de praticantes nos últimos 4 anos.

	96/97	97/98	98/99	99/00
Taxa crescimento anual	17,3%	30,3%	-11,1%	30,8%

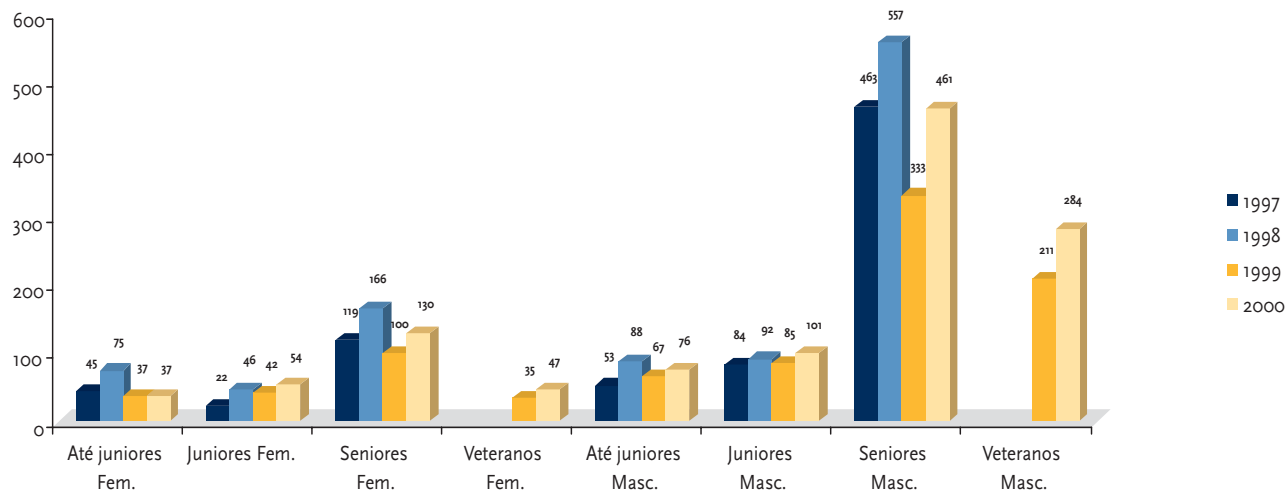
Tabela 2

Taxa anual média crescimento 97/00

14,8%



Evolução do número de praticantes por Escalão e Sexo (1997/2000)




c) Implantação geográfica da modalidade.

	1997	1998	1999	2000
Implantação Geográfica (18 Distritos e 2 Regiões Autónomas)	8	9	9	10

Tabela 3

Evolução da implantação geográfica da modalidade (nº de praticantes)





d) Taxa de participação dos escalões jovens nos quadros competitivos da modalidade.

	1997	1998	1999	2000
Taxa escalões Jovens	12,5%	15,9%	11,4%	9,5%

Tabela 4

e) Número de treinadores em actividade e estrutura técnica de enquadramento

	1997	1998	1999	2000
Número treinadores	202	156	109	122

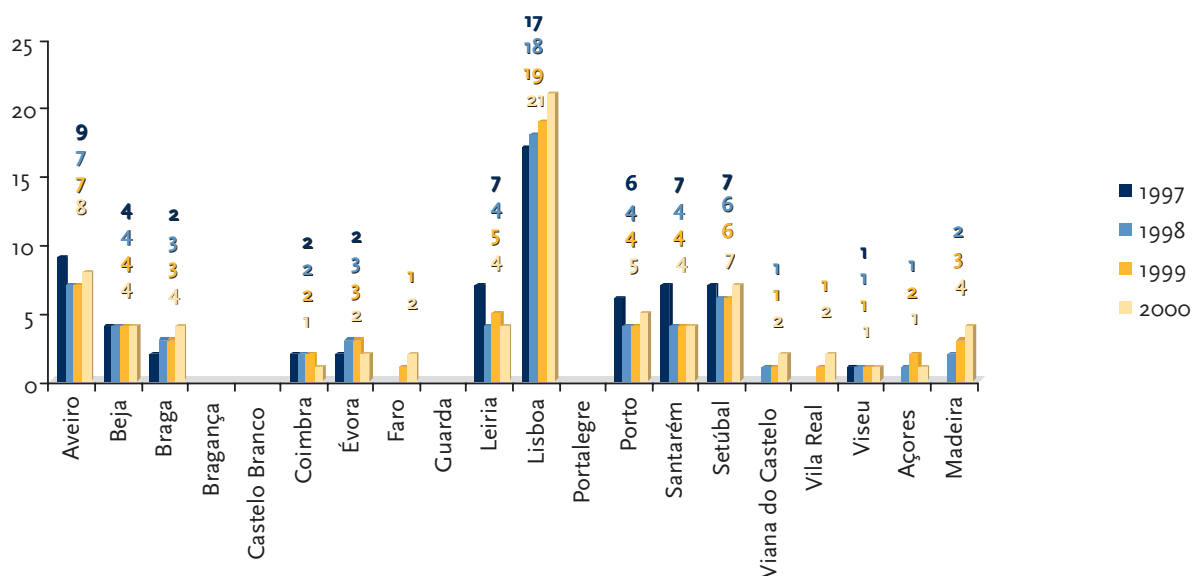
Tabela 5

f) Número de clubes com actividade nos quadros competitivos da modalidade.

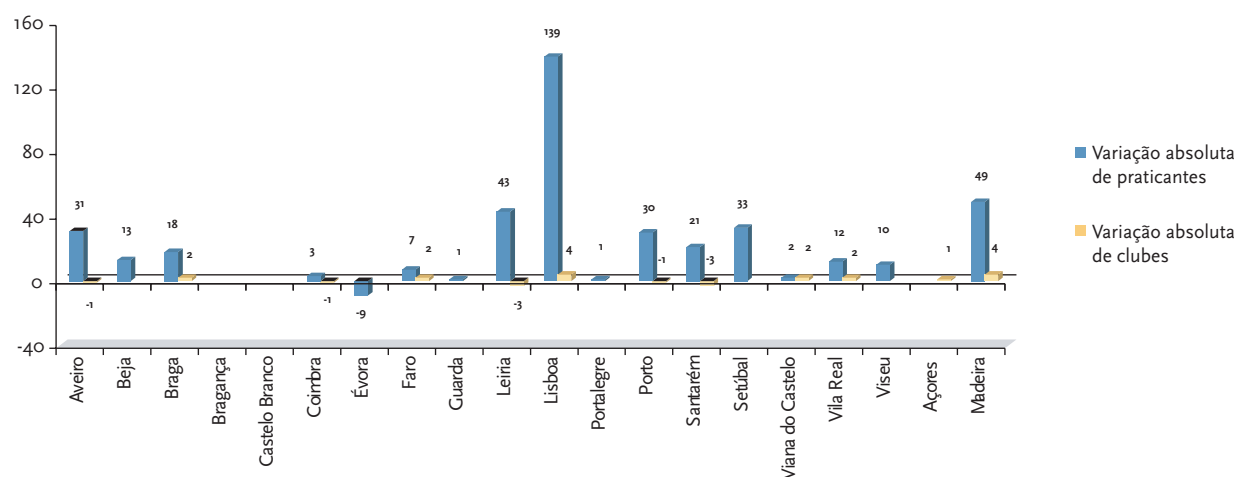
	1997	1998	1999	2000
Número de Clubes	64	60	66	72

Tabela 6

Evolução do número de Clubes por Distrito (1997/00)



Varição do nº de praticantes e do nº de clubes (1997 - 2000)

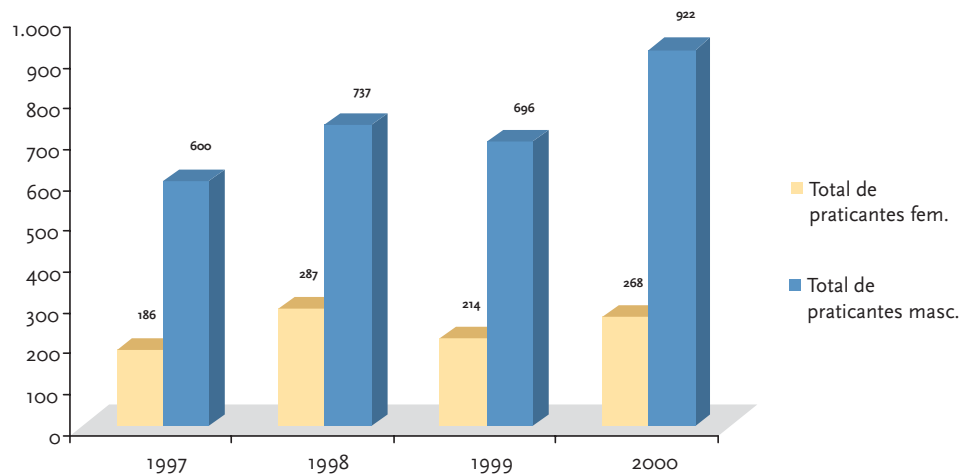


g) Taxa de participação feminina nos quadros competitivos da modalidade.

Tabela 7

	1997	1998	1999	2000
Taxa participação Feminina	23,7%	28%	23,5%	22,5%

Evolução do nº de praticantes por sexo



h) Acções de formação dirigidas a treinadores e outros agentes desportivos.

Tabela 8

	1997	1998	1999	2000
Acções Formação	9	11	16	16

i) Número de árbitros e juizes em actividade no âmbito da modalidade.

Tabela 9

	1997	1998	1999	2000
Nº árbitros e juizes	57	43	34	34



Apoio Financeiro da Administração Pública Desportiva (IND, CEFD, CAAD)

Contrato-Programa	1997	1998	1999	2000
IND				
PRÁTICA E DESENVOLVIMENTO DESPORTIVO	16.500.000\$	17.500.000\$	18.000.000\$	17.000.000\$
EVENTOS INTERNACIONAIS	1.000.000\$	1.000.000\$		13.000.000\$
CEFD				
FORMAÇÃO	4.000.000\$		2.500.000\$	3.000.000\$
RELAÇÕES INTERNACIONAIS			135.000\$	
SUB-TOTAL	4.000.000\$		2.635.000\$	3.000.000\$
TOTAL	21.500.000\$	18.500.000\$	20.635.000\$	33.000.000\$

ENDEREÇO

Travessa das Morenas, 15 A
7000 – 624 ÉVORA
Telefone: 266 74 37 98
Telefax: 266 74 37 98
E-Mail: geral@fppq.pt
Site: <http://www.fppq.pt>.

FUNDAÇÃO

4 de Fevereiro de 1991

UTILIDADE PÚBLICA DESPORTIVA

Publicado no Diário da República N.º124 - II Série,
de 28 de Maio de 1996, Despacho 49/96

MODALIDADE OU CONJUNTO DE MODALIDADES

CUJA PRÁTICA PROMOVE REGULARMENTE E DIRIGE
Paraquedismo Desportivo nas Modalidades de
Vôo de Formação a 4 (VF4), Precisão de Aterragem (PA),
Freestyle (FSS) e Skysurf (SK).



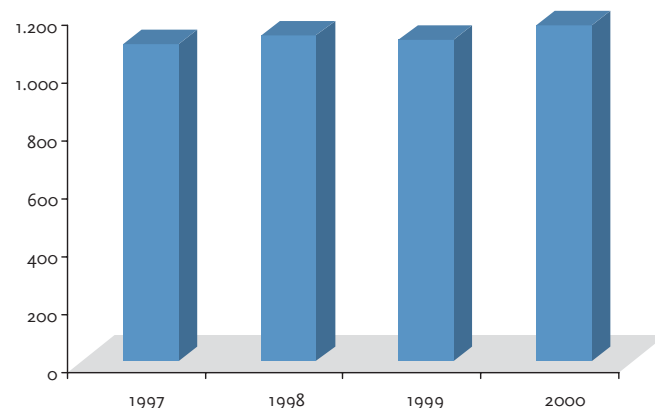
Situação Desportiva

a) Número de praticantes que participa no quadro de actividades organizado no âmbito da modalidade.

	1997	1998	1999	2000
Número total de praticantes	1.096	1.127	1.108	1.160

Tabela 1

Evolução do número de praticantes



b) Taxa de crescimento anual e taxa média de crescimento do número de praticantes nos últimos 4 anos.

	96/97	97/98	98/99	99/00
Taxa crescimento anual	1,5%	2,8%	-1,7%	4,7%

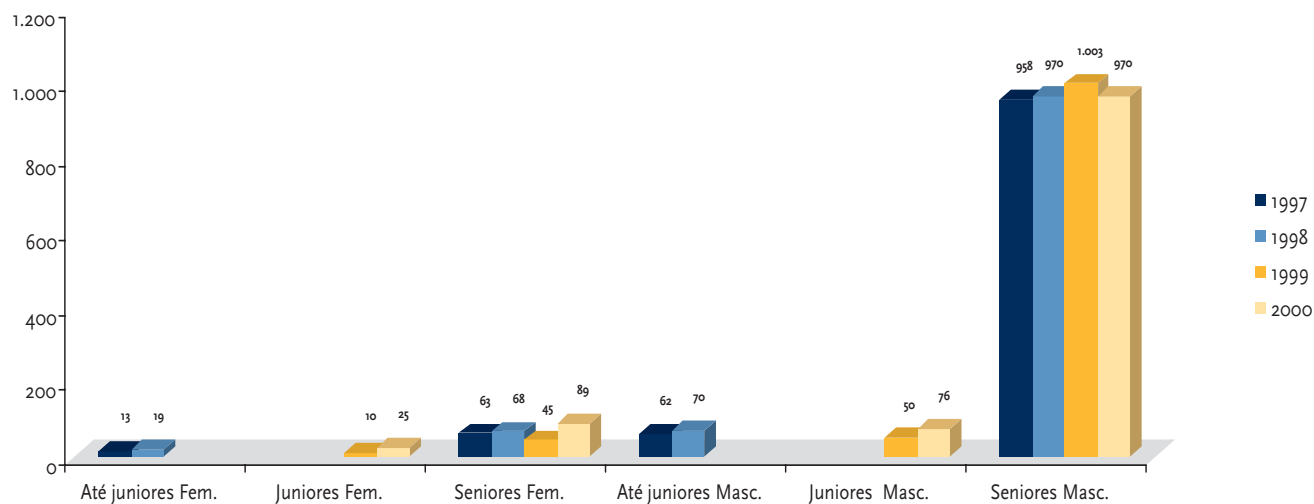
Tabela 2

Taxa anual média crescimento 97/00

1,9%



Evolução do número de praticantes por Escalão e Sexo (1997/2000)

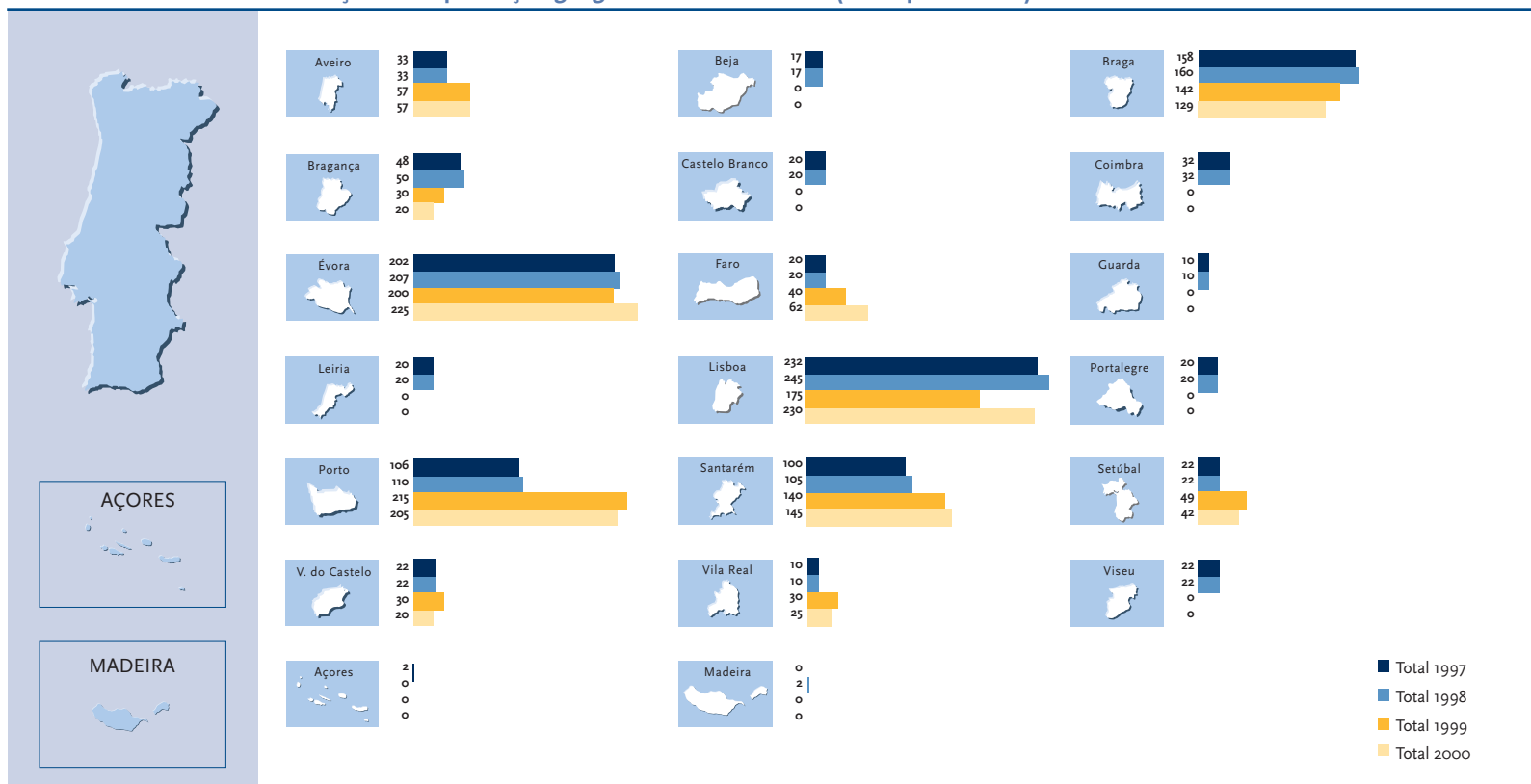


c) Implantação geográfica da modalidade.

	1997	1998	1999	2000
Implantação Geográfica (18 Distritos e 2 Regiões Autónomas)	8	8	11	8

Tabela 3

Evolução da implantação geográfica da modalidade (nº de praticantes)



d) Taxa de participação dos escalões jovens nos quadros competitivos da modalidade.

	1997	1998	1999	2000
Taxa escalões Jovens	6,8%	7,9%	0%	0%

Tabela 4

e) Número de treinadores em actividade e estrutura técnica de enquadramento

	1997	1998	1999	2000
Número instrutores	30	30	30	25

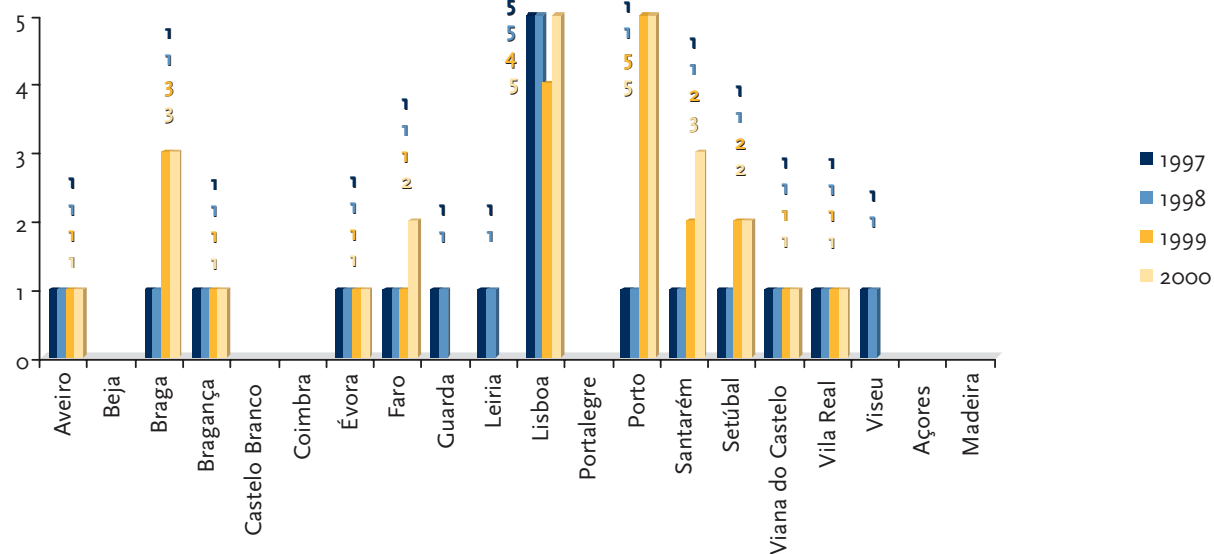
Tabela 5

f) Número de clubes com actividade nos quadros competitivos da modalidade.

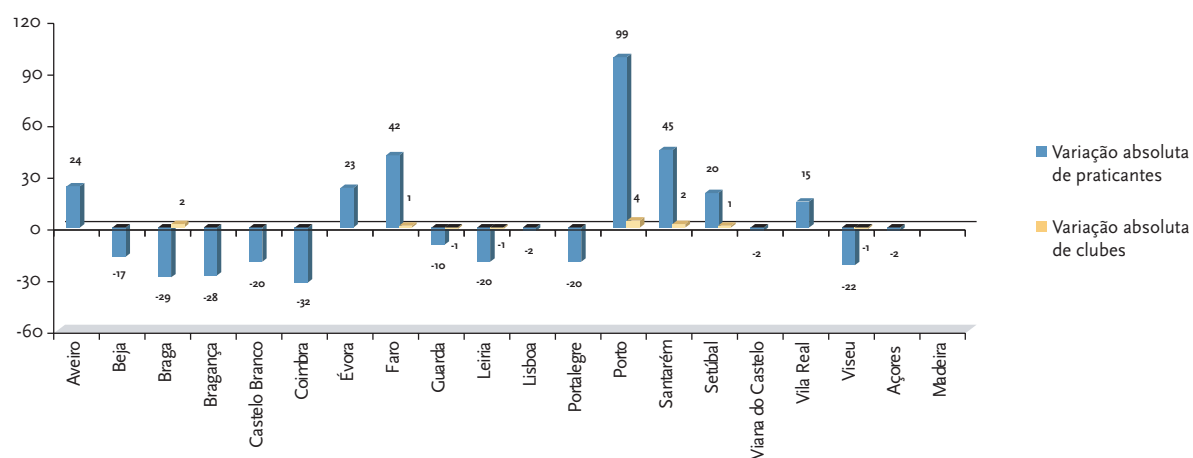
	1997	1998	1999	2000
Número de Clubes	18	18	22	25

Tabela 6

Evolução do número de Clubes por Distrito (1997/00)



Varição do nº de praticantes e do nº de clubes (1997 - 2000)

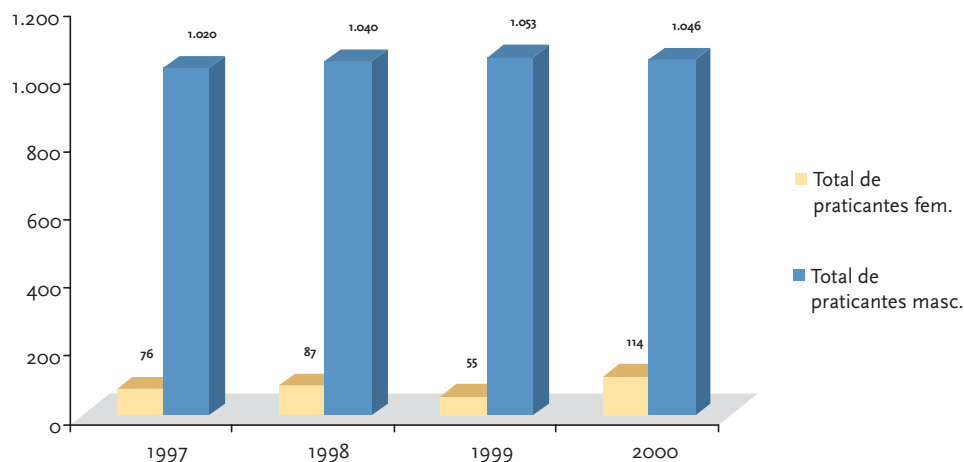


g) Taxa de participação feminina nos quadros competitivos da modalidade.

Tabela 7

	1997	1998	1999	2000
Taxa participação Feminina	6,9%	7,7%	5%	9,8%

Evolução do nº de praticantes por sexo



h) Acções de formação dirigidas a treinadores e outros agentes desportivos.

Tabela 8

	1997	1998	1999	2000
Acções Formação	2	4	7	4

i) Número de árbitros e juizes em actividade no âmbito da modalidade.

Tabela 9

	1997	1998	1999	2000
Nº juizes	10	10	10	14



Principais Resultados Desportivos Internacionais

1997/2000

PARAQUEDISMO						
Competição	Praticante/Equipa	Disciplina	Local	Nº Países	Nº Part.	Classificação
1998						
CAMP. EUROPA DE SKYSURF/FEMININO	MARTA FERREIRA/CARLOS FERREIRA	SKYSURF	ÉVORA	5	10	3º
1999						
CAMP. MUNDO DE SKYSURF/MASCULINO	JOSÉ VERAS/ANTÓNIO CARMONA	SKYSURF	AUSTRÁLIA	19	38	11º
CAMP. MUNDO DE SKYSURF/FEMININO	MARTA FERREIRA/CARLOS FERREIRA	SKYSURF	AUSTRÁLIA	10	20	4º
2000						
CAMP. MUNDO DE SKYSURF/MASCULINO	JOSÉ VERAS/CARLOS FERREIRA	SKYSURF	USA	9	18	4º
CAMP. EUROPA DE SKYSURF/MASCULINO	JOSÉ VERAS/CARLOS FERREIRA	SKYSURF	USA	7	14	3º

Apoio Financeiro da Administração Pública Desportiva (IND, CEFD, CAAD)

Contrato-Programa	1997	1998	1999	2000
IND				
PRÁTICA E DESENVOLVIMENTO DESPORTIVO	6.000.000\$	8.000.000\$	8.000.000\$	10.000.000\$
ADITAMENTOS AO CONTRATO PROGRAMA			4.000.000\$	
EVENTOS INTERNACIONAIS		6.000.000\$		2.000.000\$
CEFD				
FORMAÇÃO		500.000\$		150.000\$
RELAÇÕES INTERNACIONAIS		137.800\$	1.106.710\$	1.169.700\$
SUB-TOTAL		637.800\$	1.106.710\$	1.319.700\$
TOTAL	6.000.000\$	14.637.800\$	13.106.710\$	13.319.700\$

NOTA O Aditamento de 1999 é relativo a Eventos Internacionais.

ENDEREÇO

Av^a Almirante Gago Coutinho, 114-114 A
1700 - 032 LISBOA
Telefone: 21 842 88 50
Telefax: 21 842 88 59
E-Mail: fpp@ip.pt
Site: <http://www.infordesporto.pt/fpp>

UTILIDADE PÚBLICA DESPORTIVA

Publicado no Diário da República N^o288 - II Série,
de 11 de Dezembro de 1993, Despacho 52/93

MODALIDADE OU CONJUNTO DE MODALIDADES

CUJA PRÁTICA PROMOVE REGULARMENTE E DIRIGE
Hóquei em Patins (HP), Patinagem Artística (PA),
Corridas em Patins (CP) e Hóquei em Linha (HL).



FUNDAÇÃO

3 de Outubro de 1933

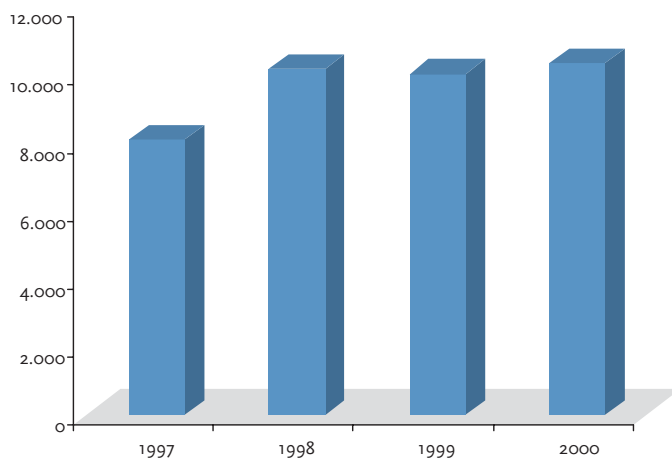
Situação Desportiva

a) Número de praticantes que participa no quadro de actividades organizado no âmbito da modalidade.

	1997	1998	1999	2000
Número total de praticantes	8.091	10.141	10.005	10.319

Tabela 1

Evolução do número de praticantes



b) Taxa de crescimento anual e taxa média de crescimento do número de praticantes nos últimos 4 anos.

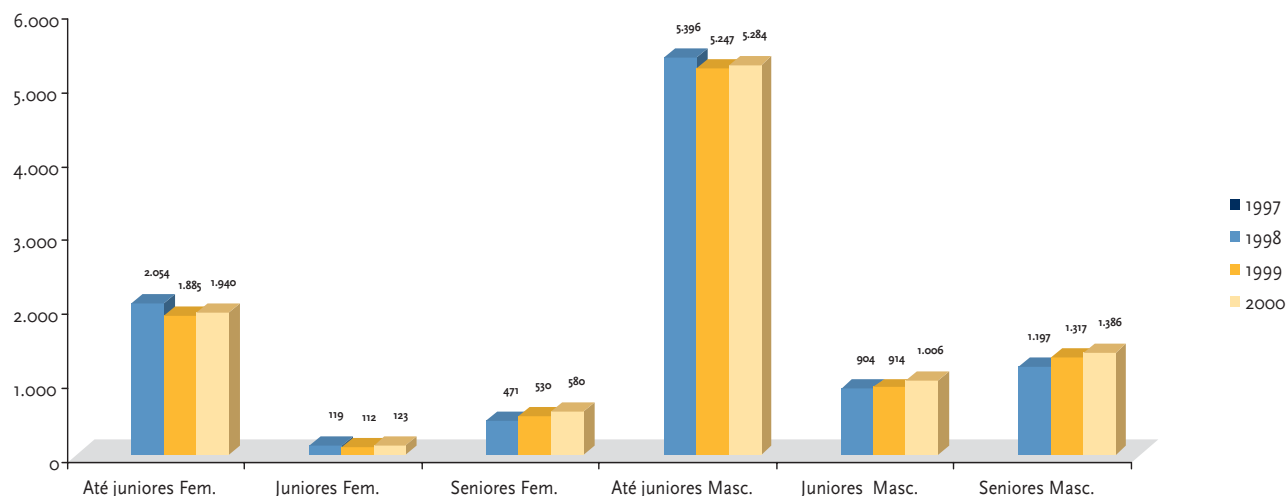
	96/97	97/98	98/99	99/00
Taxa crescimento anual	-35,5%	25,3%	-1,3%	3,1%

Tabela 2

Taxa anual média crescimento 97/00
8,4%



Evolução do número de praticantes por Escalão e Sexo (1997/2000)




c) Implantação geográfica da modalidade.

Tabela 3

	1997	1998	1999	2000
Implantação Geográfica (18 Distritos e 2 Regiões Autónomas)	nd	12	12	12

Evolução da implantação geográfica da modalidade (nº de praticantes)





d) Taxa de participação dos escalões jovens nos quadros competitivos da modalidade.

	1997	1998	1999	2000
Taxa escalões Jovens	nd	73,5%	71,3%	70%

Tabela 4

e) Número de treinadores em actividade e estrutura técnica de enquadramento

	1997	1998	1999	2000
Número treinadores	nd	1.219	1.331	1.270

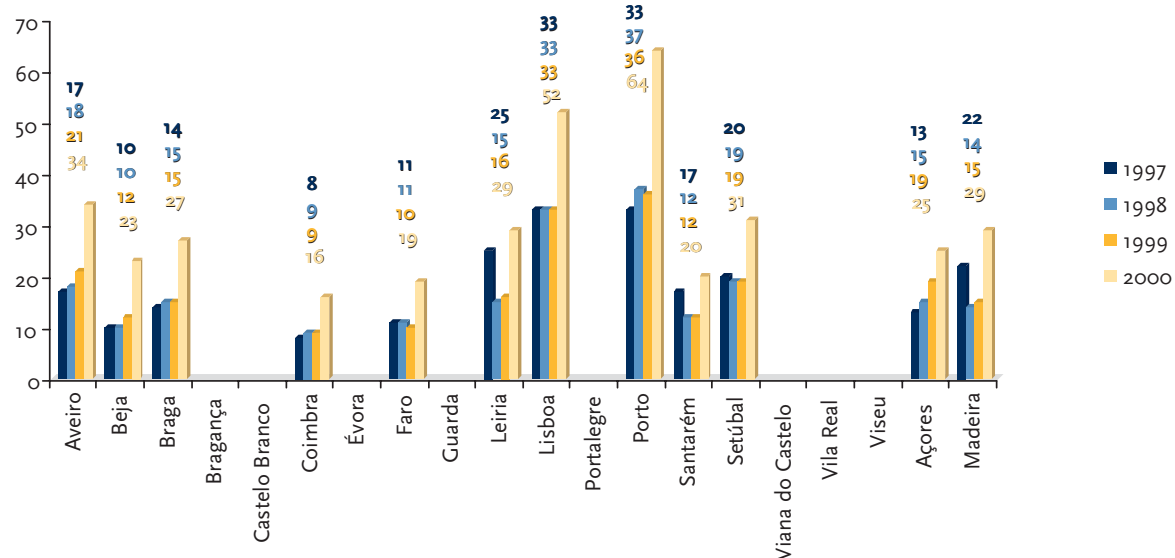
Tabela 5

f) Número de clubes com actividade nos quadros competitivos da modalidade.

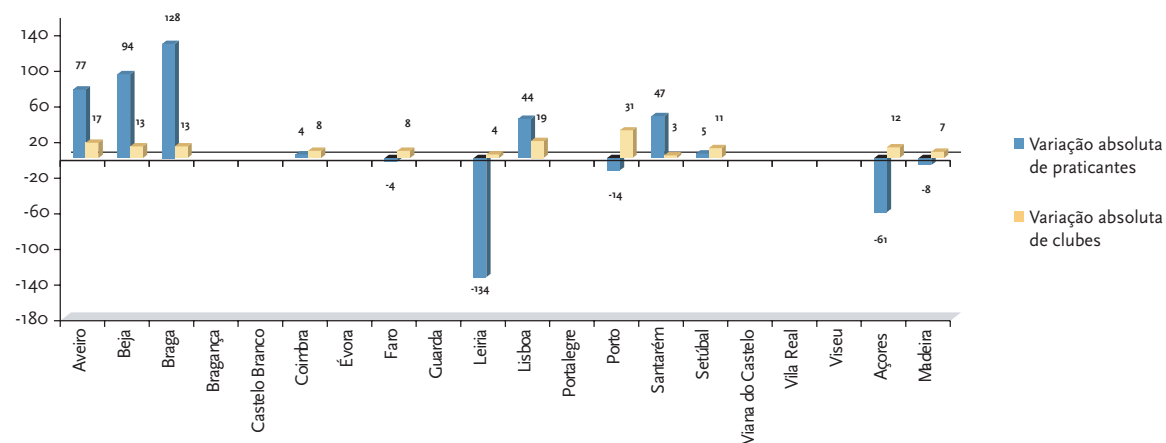
	1997	1998	1999	2000
Número de Clubes	223	208	217	369

Tabela 6

Evolução do número de Clubes por Distrito (1997/00)



Varição do nº de praticantes (1998-2000) e do nº de clubes (1997-2000)

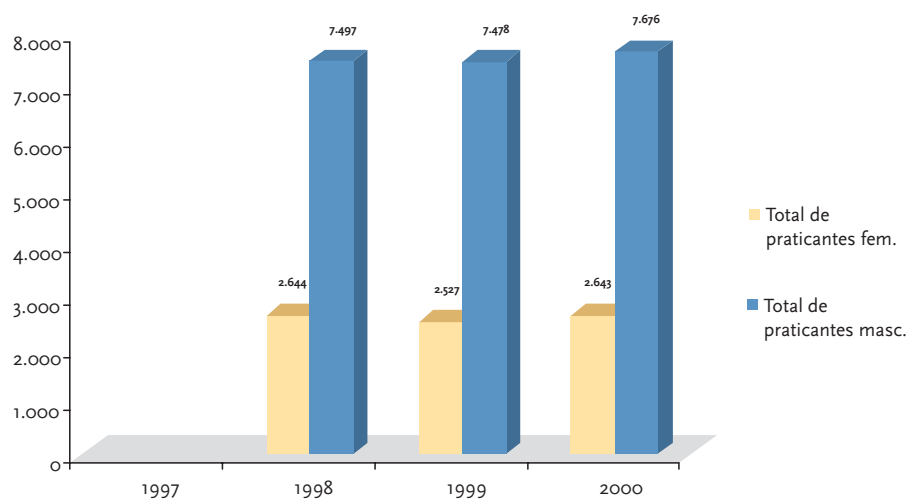


g) Taxa de participação feminina nos quadros competitivos da modalidade.

Tabela 7

	1997	1998	1999	2000
Taxa participação Feminina	nd	26,1%	25,3%	25,6%

Evolução do nº de praticantes por sexo



h) Acções de formação dirigidas a treinadores e outros agentes desportivos.

Tabela 8

	1997	1998	1999	2000
Acções Formação	nd	21	20	24

i) Número de árbitros e juizes em actividade no âmbito da modalidade.

Tabela 9

	1997	1998	1999	2000
Nº árbitros e juizes	nd	227	462	456

Principais Resultados Desportivos Internacionais



1997/2000

PATINAGEM							
Modalidade	Competição	Praticante/Equipa	Disciplina	Local	Nº Países	Nº Part.	Classificação
1997							
HÓQUEI PATINS	CAMPEONATO DO MUNDO	SELECÇÃO MASCULINA	SENIORES	ALEMANHA	12		4º
HÓQUEI PATINS	CAMPEONATO DA EUROPA	SELECÇÃO MASCULINA	JUNIORES	ESPAÑA	8		3º
HÓQUEI PATINS	TAÇA LATINA	SELECÇÃO MASCULINA	SENIORES	PORTUGAL	4		2º
HÓQUEI PATINS	CAMPEONATO DA EUROPA	SELECÇÃO FEMININA	SENIORES	PORTUGAL	8		1º
HÓQUEI PATINS	TAÇA DAS NAÇÕES - MOUNTREUX	SELECÇÃO MASCULINA	SENIORES	SUIÇA	8		1º
1998							
HÓQUEI PATINS	CAMPEONATO DA EUROPA	SELECÇÃO MASCULINA	SENIORES	PORTUGAL	10		1º
HÓQUEI PATINS	CAMPEONATO DA EUROPA	SELECÇÃO MASCULINA	JUNIORES	ITÁLIA	8		2º
HÓQUEI PATINS	TAÇA LATINA	SELECÇÃO MASCULINA	SENIORES	PORTUGAL	4		1º
HÓQUEI PATINS	CAMPEONATO DO MUNDO	SELECÇÃO FEMININA	SENIORES	ARGENTINA	16		2º
PAT. ARTÍSTICA	CAMP. EUROPA (FIGURAS OBRIGATÓRIAS)	ANA RITA FALCÃO	SENIORES	PORTUGAL		16	2º
PAT. ARTÍSTICA	CAMP. EUROPA (COMBINADO)	ANA RITA FALCÃO	SENIORES	PORTUGAL		9	3º
HÓQUEI PATINS	TAÇA DAS NAÇÕES - MOUNTREUX	SELECÇÃO MASCULINA	SENIORES	SUIÇA	8		2º
1999							
HÓQUEI PATINS	CAMPEONATO DO MUNDO	SELECÇÃO MASCULINA	SENIORES	ESPAÑA	16		3º
HÓQUEI PATINS	CAMPEONATO DA EUROPA	SELECÇÃO MASCULINA	JUNIORES	SUIÇA	9		2º
HÓQUEI PATINS	TAÇA LATINA	SELECÇÃO MASCULINA	SENIORES	PORTUGAL	4		2º
HÓQUEI PATINS	CAMPEONATO DA EUROPA	SELECÇÃO FEMININA	SENIORES	ALEMANHA	9		1º
PAT. ARTÍSTICA	CAMP. EUROPA (FIGURAS OBRIGATÓRIAS)	ANA RITA FALCÃO	SENIORES	ALEMANHA		9	1º
PAT. ARTÍSTICA	CAMP. EUROPA (COMBINADO)	ANA RITA FALCÃO	SENIORES	ALEMANHA		9	1º
2000							
HÓQUEI PATINS	CAMPEONATO DA EUROPA	SELECÇÃO MASCULINA	SENIORES	SUIÇA	8		2º
HÓQUEI PATINS	CAMPEONATO DA EUROPA	SELECÇÃO MASCULINA	JUNIORES	PORTUGAL	8		1º
HÓQUEI PATINS	TAÇA LATINA	SELECÇÃO MASCULINA	SENIORES	PORTUGAL	4		2º
HÓQUEI PATINS	CAMPEONATO DO MUNDO	SELECÇÃO FEMININA	SENIORES	ALEMANHA	15		2º
PAT. ARTÍSTICA	CAMPEONATO EUROPA (COMBINADO)	MANUEL MAGALHÃES	JUNIORES	ESPAÑA		6	3º
PAT. ARTÍSTICA	CAMPEONATO EUROPA /PATINAGEM LIVRE)	MANUEL MAGALHÃES	JUNIORES	ESPAÑA		9	2º
PAT. ARTÍSTICA	CAMPEONATO EUROPA (COMBINADO)	LILIANA ANDRADE	SENIORES	ESPAÑA		8	4º

Apoio Financeiro da Administração Pública Desportiva (IND, CEFD, CAAD)

Contrato-Programa	1997	1998	1999	2000
IND				
PRÁTICA E DESENVOLVIMENTO DESPORTIVO	150.000.000\$	155.500.000\$	155.500.000\$	184.100.000\$
ADITAMENTOS AO CONTRATO PROGRAMA		2.750.000\$	12.000.000\$	10.600.000\$
ALTA COMPETIÇÃO	93.000.000\$	95.500.000\$	98.000.000\$	100.000.000\$
APETRECHAMENTO	9.000.000\$			
EVENTOS INTERNACIONAIS	25.000.000\$	20.800.000\$		10.000.000\$
CEFD				
FORMAÇÃO	4.000.000\$	7.000.000\$	7.000.000\$	9.000.000\$
RELAÇÕES INTERNACIONAIS			3.176.686\$	
SUB-TOTAL	4.000.000\$	7.000.000\$	10.176.686\$	9.000.000\$
TOTAL	337.000.000\$	287.519.268\$	275.676.686\$	313.700.000\$

NOTA Os Aditamentos de 1998, 1999 e 2000 são relativos à Prática e Desenvolvimento Desportivo

Apoio no âmbito do enquadramento técnico	1996/1997	1997/1998	1998/1999	1999/2000
NÚMERO DE DOCENTES REQUISITADOS	2	2	3	3
VALOR SUPORTADO PELO IND (arredondado às centenas)	8.700 Cts.	8.900 Cts.	12.900 Cts.	13.200 Cts.

ENDEREÇO

Av^a. Duque D'Ávila, 9 - 4^o
1000 - 138 LISBOA
Telefone: 21 357 01 82
Telefax: 21 357 36 85
E-Mail: fppm@mail.telepac.pt
Site: http://www.fppm.pt

UTILIDADE PÚBLICA DESPORTIVA

Publicado no Diário da República N^o78,
de 4 de Abril de 1994, Despacho 9/94

MODALIDADE OU CONJUNTO DE MODALIDADES

CUJA PRÁTICA PROMOVE REGULARMENTE E DIRIGE
Pentatlo Moderno e Biatlo.



FUNDAÇÃO

19 de Dezembro de 1949

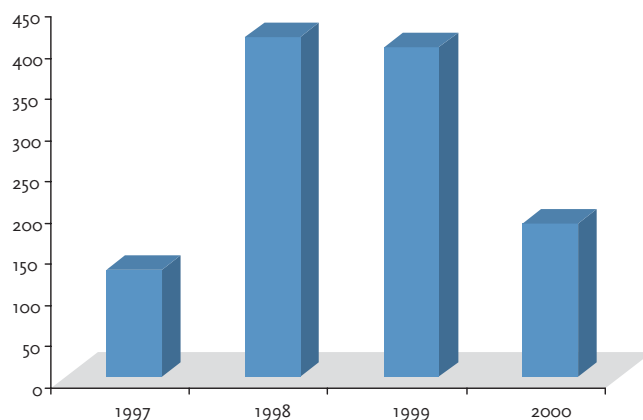
Situação Desportiva

a) Número de praticantes que participa no quadro de actividades organizado no âmbito da modalidade.

	1997	1998	1999	2000
Número total de praticantes	131	412	401	187

Tabela 1

Evolução do número de praticantes



b) Taxa de crescimento anual e taxa média de crescimento do número de praticantes nos últimos 4 anos.

	96/97	97/98	98/99	99/00
Taxa crescimento anual	-16%	214,5%	-2,7%	-53,4%

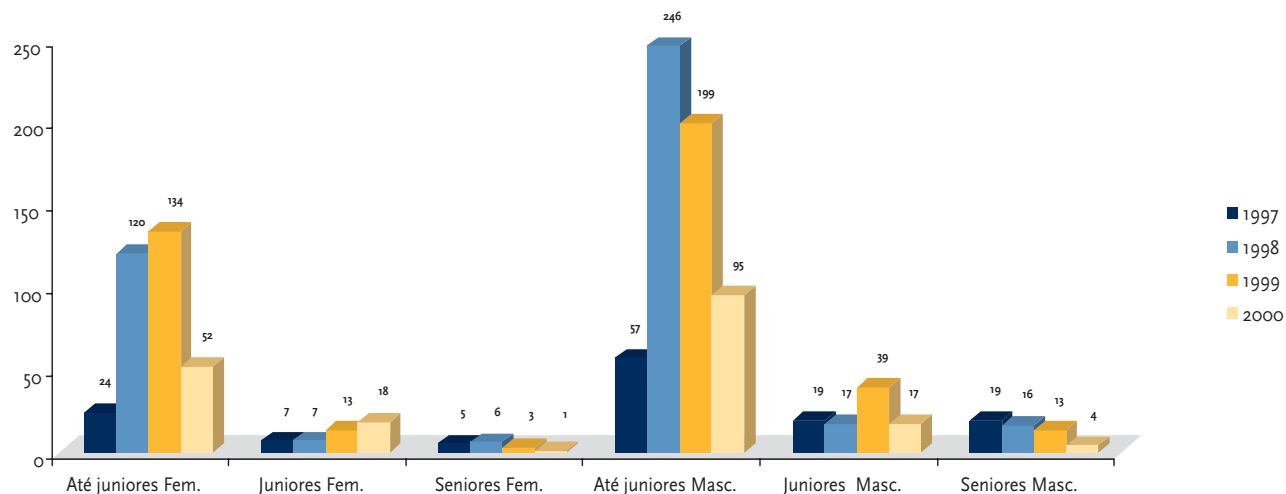
Tabela 2

Taxa anual média crescimento 97/00

12,6%



Evolução do número de praticantes por Escalão e Sexo (1997/2000)




c) Implantação geográfica da modalidade.

Tabela 3

	1997	1998	1999	2000
Implantação Geográfica (18 Distritos e 2 Regiões Autónomas)	1	3	3	2

Evolução da implantação geográfica da modalidade (nº de praticantes)



d) Taxa de participação dos escalões jovens nos quadros competitivos da modalidade.

	1997	1998	1999	2000
Taxa escalões Jovens	61,8%	88,8%	83%	78,6%

Tabela 4

e) Número de treinadores em actividade e estrutura técnica de enquadramento

	1997	1998	1999	2000
Número treinadores	nd	30	35	35

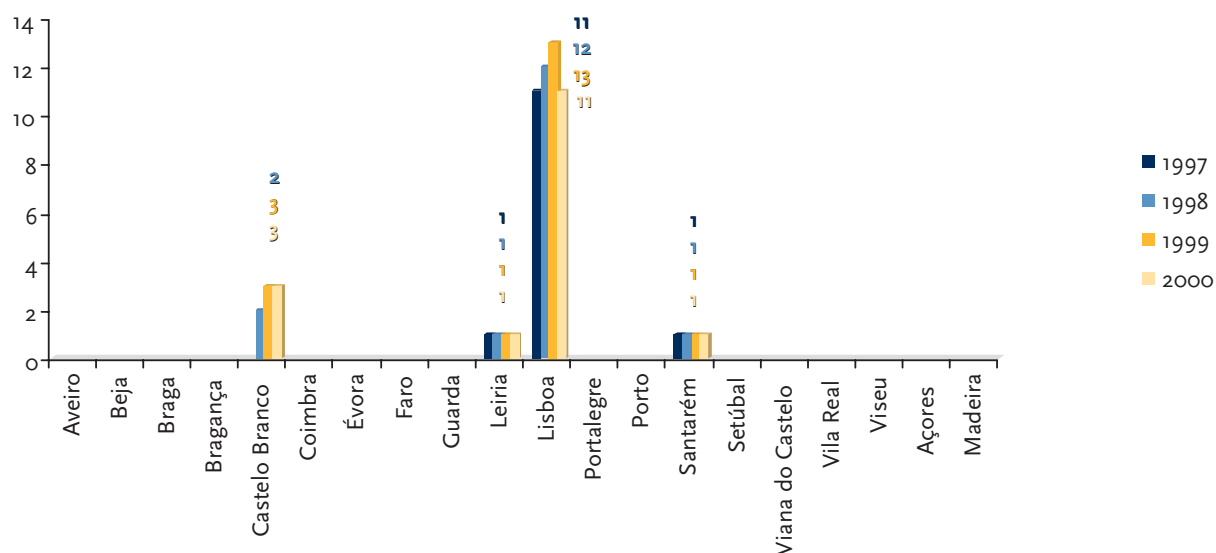
Tabela 5

f) Número de clubes com actividade nos quadros competitivos da modalidade.

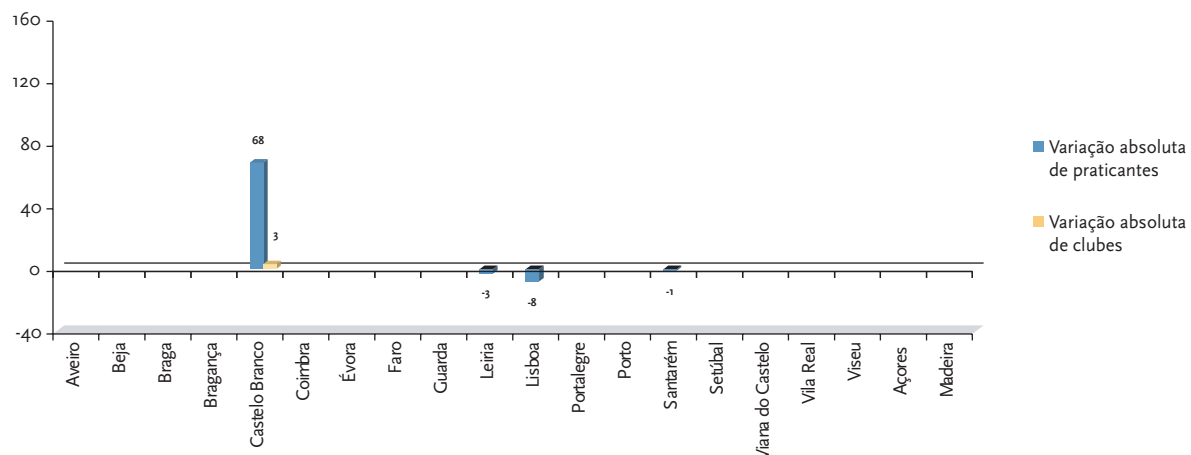
	1997	1998	1999	2000
Número de Clubes	13	16	18	16

Tabela 6

Evolução do número de Clubes por Distrito (1997/00)



Varição do nº de praticantes e do nº de clubes (1997 - 2000)

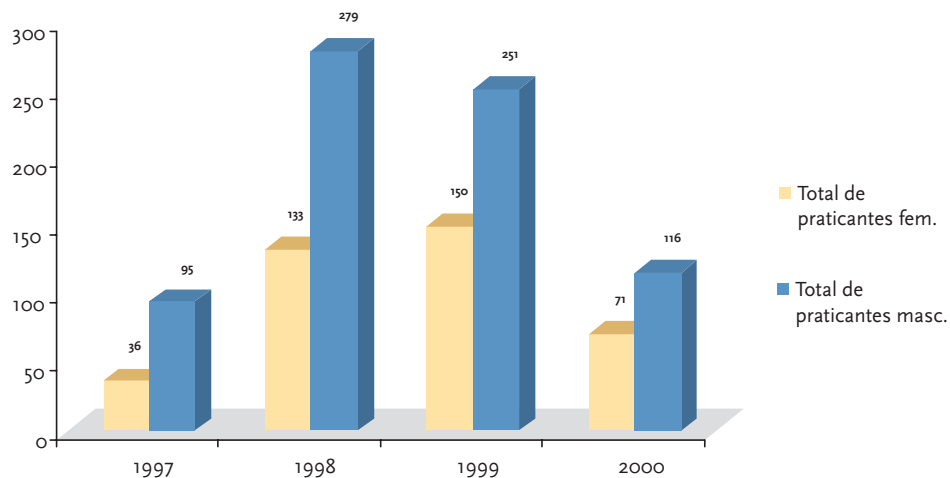


g) Taxa de participação feminina nos quadros competitivos da modalidade.

Tabela 7

	1997	1998	1999	2000
Taxa participação Feminina	27,5%	32,3%	37,4%	38%

Evolução do nº de praticantes por sexo



h) Acções de formação dirigidas a treinadores e outros agentes desportivos.

Tabela 8

	1997	1998	1999	2000
Acções Formação	3	1	3	1

i) Número de árbitros e juizes em actividade no âmbito da modalidade.

Tabela 9

	1997	1998	1999	2000
Nº árbitros e juizes	nd	20	28	28

Apoio Financeiro da Administração Pública Desportiva (IND, CEFD, CAAD)

Contrato-Programa	1997	1998	1999	2000
IND				
PRÁTICA E DESENVOLVIMENTO DESPORTIVO	23.200.000\$	24.200.000\$	25.000.000\$	25.000.000\$
ALTA COMPETIÇÃO	16.500.000\$	17.000.000\$	17.500.000\$	17.500.000\$
APETRECHAMENTO	2.500.000\$			
EVENTOS INTERNACIONAIS	8.000.000\$	2.500.000\$		
CEFD				
FORMAÇÃO	1.000.000\$	1.500.000\$		1.000.000\$
SUB-TOTAL	1.000.000\$	1.500.000\$		1.000.000\$
CAAD				
		1,000,000\$	4,000,000\$	3,000,000\$
TOTAL	51.200.000\$	46.200.000\$	46.500.000\$	46.500.000\$



ENDEREÇO

Rua Eça de Queirós nº3 – 1º
1050 – 095 LISBOA
Telefone: 21 314 01 77
Telefax: 21 356 31 47

UTILIDADE PÚBLICA DESPORTIVA

Publicado no Diário da República N°209 - II Série,
de 9 de Setembro de 1994, Despacho 46/94

MODALIDADE OU CONJUNTO DE MODALIDADES

CUJA PRÁTICA PROMOVE REGULARMENTE E DIRIGE
Pesca Desportiva.

FUNDAÇÃO

12 de Novembro de 1947

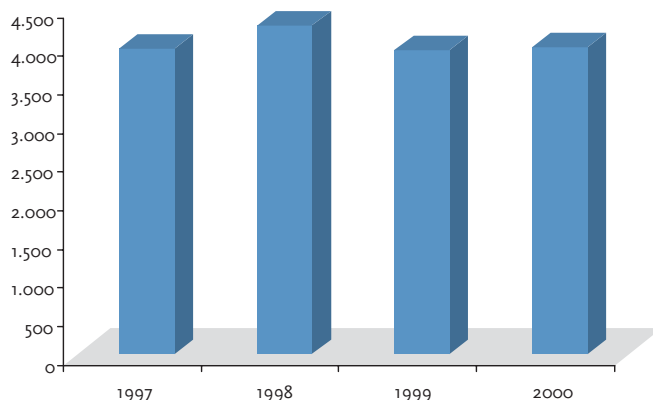
Situação Desportiva

a) Número de praticantes que participa no quadro de actividades organizado no âmbito da modalidade.

	1997	1998	1999	2000
Número total de praticantes	3.957	4.263	3.941	3.975

Tabela 1

Evolução do número de praticantes



b) Taxa de crescimento anual e taxa média de crescimento do número de praticantes nos últimos 4 anos.

	96/97	97/98	98/99	99/00
Taxa crescimento anual	-6,9%	7,7%	-7,6%	0,9%

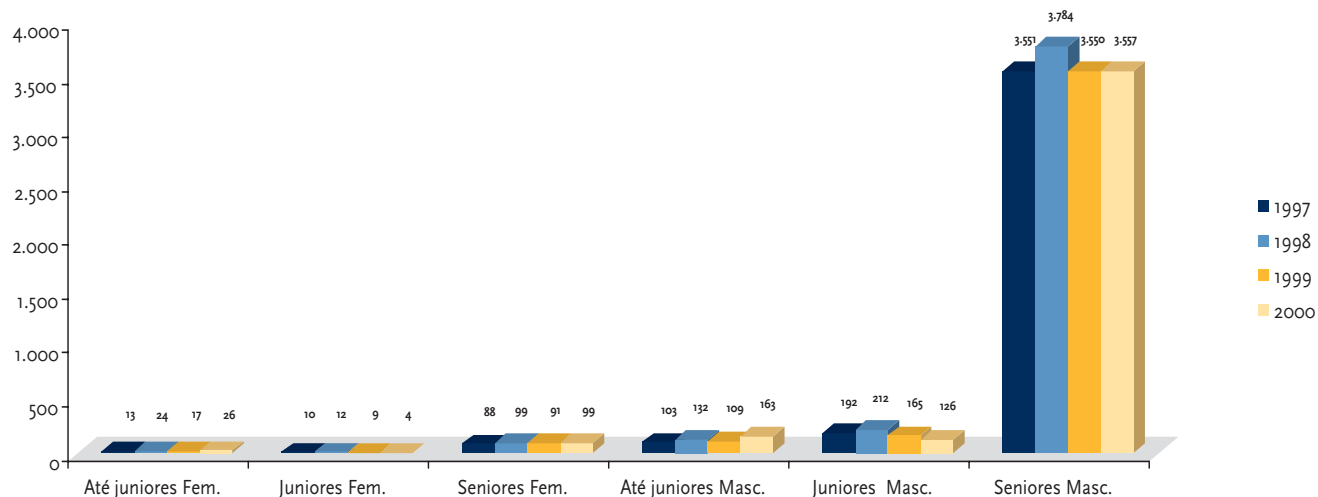
Tabela 2

Taxa anual média crescimento 97/00

0,2%



Evolução do número de praticantes por Escalão e Sexo (1997/2000)




c) Implantação geográfica da modalidade.

Tabela 3

	1997	1998	1999	2000
Implantação Geográfica (18 Distritos e 2 Regiões Autónomas)	10	10	10	10

Evolução da implantação geográfica da modalidade (nº de praticantes)





d) Taxa de participação dos escalões jovens nos quadros competitivos da modalidade.

	1997	1998	1999	2000
Taxa escalões Jovens	2,9%	3,7%	3,2%	4,8%

Tabela 4

e) Número de treinadores em actividade e estrutura técnica de enquadramento

	1997	1998	1999	2000
Número treinadores	7	18	10	8

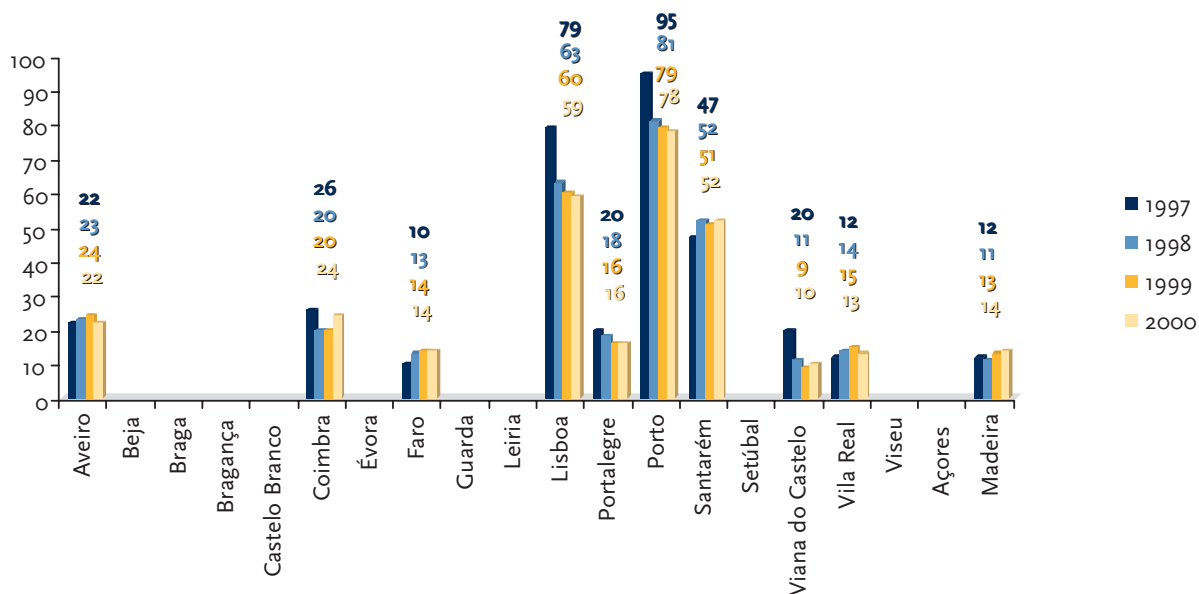
Tabela 5

f) Número de clubes com actividade nos quadros competitivos da modalidade.

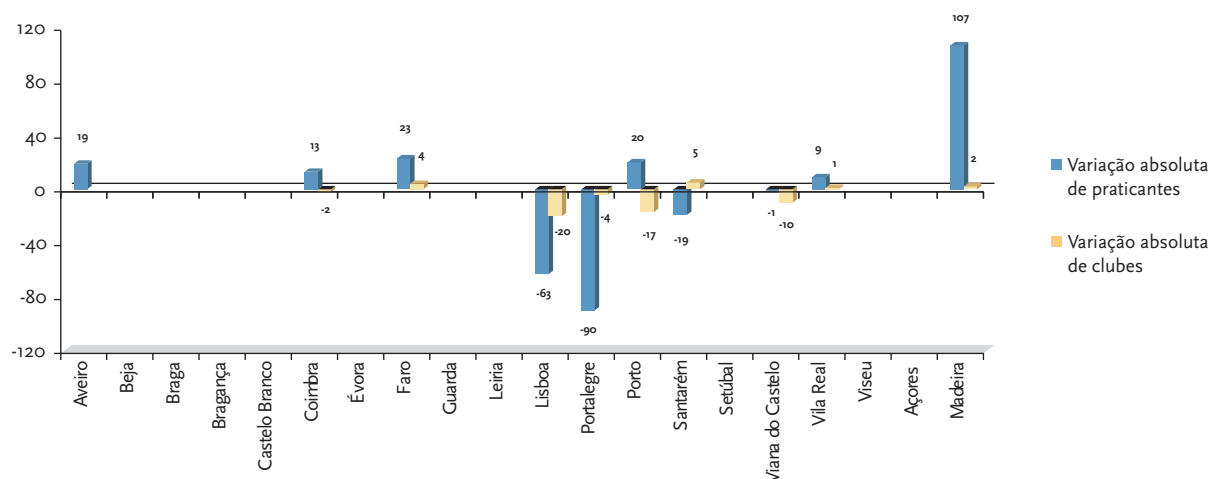
	1997	1998	1999	2000
Número de Clubes	343	306	301	302

Tabela 6

Evolução do número de Clubes por Distrito (1997/00)



Varição do nº de praticantes e do nº de clubes (1997 - 2000)

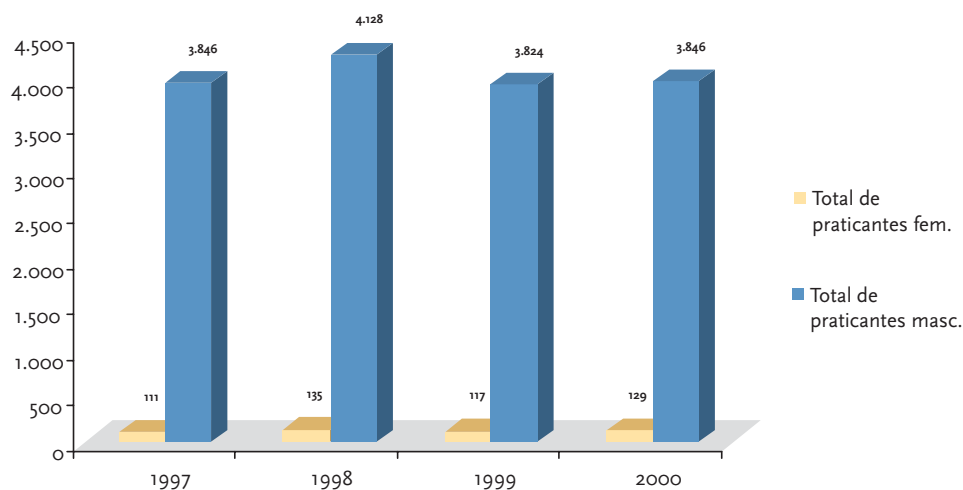


g) Taxa de participação feminina nos quadros competitivos da modalidade.

Tabela 7

	1997	1998	1999	2000
Taxa participação Feminina	2,8%	3,2%	3%	3,2%

Evolução do nº de praticantes por sexo



h) Acções de formação dirigidas a treinadores e outros agentes desportivos.

Tabela 8

	1997	1998	1999	2000
Acções Formação	0	4	3	0

i) Número de árbitros e juizes em actividade no âmbito da modalidade.

Tabela 9

	1997	1998	1999	2000
Nº árbitros e juizes	nd	46	50	60



Principais Resultados Desportivos Internacionais

1997/2000

PESCA DESPORTIVA

Competição	Praticante/Equipa	Disciplina	Local	Nº Países	Nº Part.	Classificação
1997						
CAMPEONATO DA EUROPA	JÚLIO MARQUES	ÁGUA DOCE	ITÁLIA	20	120	5º
CAMPEONATO DO MUNDO	MARIA FERREIRA	ÁGUA DOCE	PORTUGAL	14	84	13º
CAMPEONATO DO MUNDO	ANA FILIPE	ÁGUA DOCE	PORTUGAL	14	84	14º
CAMPEONATO DO MUNDO	FÁTIMA FERREIRA	ÁGUA DOCE	PORTUGAL	14	84	15º
CAMPEONATO DO MUNDO	PAULA BARROS	ÁGUA DOCE	PORTUGAL	14	84	16º
CAMPEONATO DO MUNDO - JUNIORES	EQUIPA	MAR	FRANÇA	10	60	3º
1998						
CAMPEONATO DO MUNDO	MÁRIO BARROS	ÁGUA DOCE	CROÁCIA	35	210	2º
CAMPEONATO DA EUROPA	JOSÉ DUARTE	ÁGUA DOCE	PORTUGAL	22	132	2º
CAMPEONATO DO MUNDO	ANA FILIPE	ÁGUA DOCE	ITÁLIA	16	80	6º
CAMPEONATO DO MUNDO	MARIA SIMÕES	MAR	DINAMARCA	8	46	6º
1999						
CAMPEONATO DO MUNDO	RAFAEL XAREZ	ÁGUA DOCE	ESPANHA	30	180	3º
CAMPEONATO DO MUNDO - JUNIORES	EQUIPA	ÁGUA DOCE	PORTUGAL	16	96	1º
CAMPEONATO DO MUNDO - JUNIORES	JOÃO CASEIRO	ÁGUA DOCE	PORTUGAL	16	96	1º
CAMPEONATO DO MUNDO - JUNIORES	JOÃO JANOTA	ÁGUA DOCE	PORTUGAL	16	96	3º
CAMPEONATO DO MUNDO	EQUIPA	MAR	PORTUGAL	13	78	1º
CAMPEONATO DO MUNDO	ANTÓNIO SILVA	MAR	PORTUGAL	13	78	5º
CAMPEONATO DO MUNDO	EQUIPA	MAR	PORTUGAL	9	54	3º
CAMPEONATO DO MUNDO	MARIA VALENTE	MAR	PORTUGAL	9	54	3º
CAMPEONATO DO MUNDO - JUNIORES	DANIEL MARQUES	MAR	FRANÇA	9	54	2º
2000						
CAMPEONATO DO MUNDO	EQUIPA	ÁGUA DOCE	ITÁLIA	19	114	2º
CAMPEONATO DO MUNDO	VIRGINIA FERREIRA	ÁGUA DOCE	ITÁLIA	19	114	4º
CAMPEONATO DO MUNDO	FÁTIMA FERREIRA	ÁGUA DOCE	ITÁLIA	19	114	5º
CAMPEONATO DO MUNDO	FÁTIMA SIMÕES	ÁGUA DOCE	ITÁLIA	19	114	15º
CAMPEONATO DO MUNDO	MARIANA COTA	ÁGUA DOCE	ITÁLIA	19	114	16º
CAMPEONATO DO MUNDO	VICTOR SANTOS	MAR	ITÁLIA	11	66	12º
CAMPEONATO DO MUNDO	EQUIPA	MAR	ITÁLIA	10	60	1º
CAMPEONATO DO MUNDO	MARIA VALENTE	MAR	ITÁLIA	10	60	1º
CAMPEONATO DO MUNDO	MARIA GASPAR	MAR	ITÁLIA	10	60	2º
CAMPEONATO DO MUNDO	ROSA CRISTINO	MAR	ITÁLIA	10	60	8º
CAMPEONATO DO MUNDO - JUNIORES	EQUIPA	MAR	ITÁLIA	9	54	1º
CAMPEONATO DO MUNDO - JUNIORES	NUNO ROQUE	MAR	ITÁLIA	9	54	2º
CAMPEONATO DO MUNDO - JUNIORES	JOSÉ GUILHERMINO	MAR	ITÁLIA	9	54	3º

Apoio Financeiro da Administração Pública Desportiva (IND, CEFD, CAAD)

Contrato-Programa	1997	1998	1999	2000
IND				
PRÁTICA E DESENVOLVIMENTO DESPORTIVO	33.000.000\$	34.000.000\$	35.000.000\$	35.000.000\$
ADITAMENTOS AO CONTRATO PROGRAMA			5.500.000\$	
EVENTOS INTERNACIONAIS		3.000.000\$		
TOTAL	33.000.000\$	37.000.000\$	40.500.000\$	35.000.000\$

NOTA O Aditamento de 1999 é relativo à Prática e Desenvolvimento Desportivo.



ENDEREÇO

Rua Alípio Oliveira 41, r/c
4490 PÓVOA DE VARZIM
Telefone: 252 62 12 12
Telefax: 252 62 46 42
E-Mail: fppdam@mail.telepac.pt

UTILIDADE PÚBLICA DESPORTIVA

Publicado no Diário da República Nº221 - II Série,
de 24 de Setembro de 1997, Despacho 7975/97

**MODALIDADE OU CONJUNTO DE MODALIDADES
CUJA PRÁTICA PROMOVE REGULARMENTE E DIRIGE**

Pesca de Fundo, Pesca Grossa (Peixes de Bico, Tonídeos e Tubarão), Pesca de corrico,
Pesca às espécies, Pesca tradicional (Palangrote), Pesca de lançamento,
Pesca a grande profundidade, Pesca em mares longínquos e Pesca à mosca.

FUNDAÇÃO

02 de Outubro de 1980

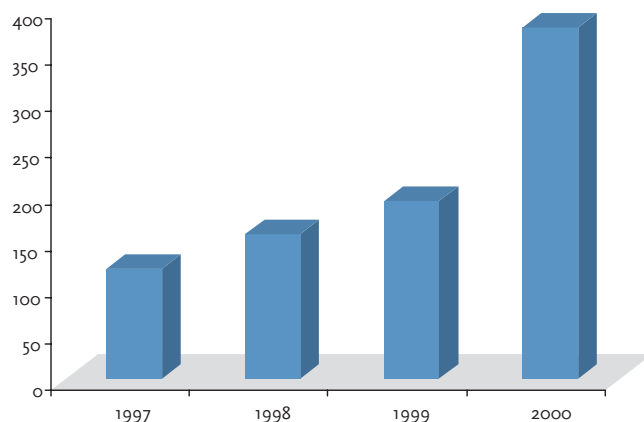
Situação Desportiva

a) Número de praticantes que participa no quadro de actividades organizado no âmbito da modalidade.

	1997	1998	1999	2000
Número total de praticantes	119	156	192	379

Tabela 1

Evolução do número de praticantes



b) Taxa de crescimento anual e taxa média de crescimento do número de praticantes nos últimos 4 anos.

	96/97	97/98	98/99	99/00
Taxa crescimento anual	-49,1%	31,1%	23,1%	97,4%

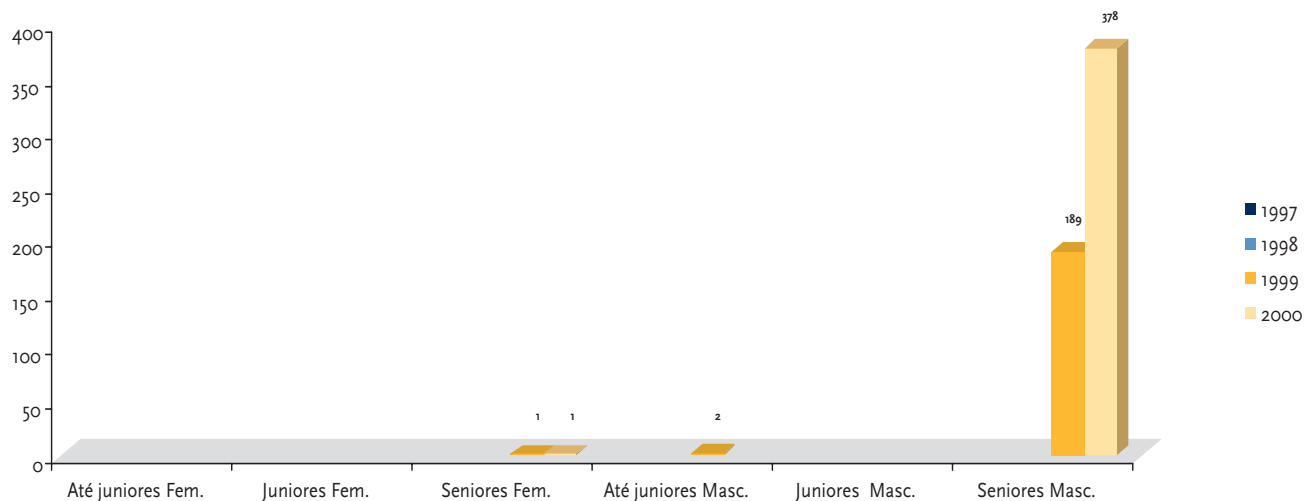
Tabela 2

Taxa anual média crescimento 97/00

47,1%



Evolução do número de praticantes por Escalão e Sexo (1997/2000)



c) Implantação geográfica da modalidade.

Tabela 3

	1997	1998	1999	2000
Implantação Geográfica (18 Distritos e 2 Regiões Autónomas)	nd	nd	2	3

Evolução da implantação geográfica da modalidade (nº de praticantes)





d) Taxa de participação dos escalões jovens nos quadros competitivos da modalidade.

	1997	1998	1999	2000
Taxa escalões Jovens	nd	nd	1%	0%

Tabela 4

f) Número de treinadores em actividade e estrutura técnica de enquadramento

	1997	1998	1999	2000
Número treinadores	A Federação não possui treinadores filiados.			

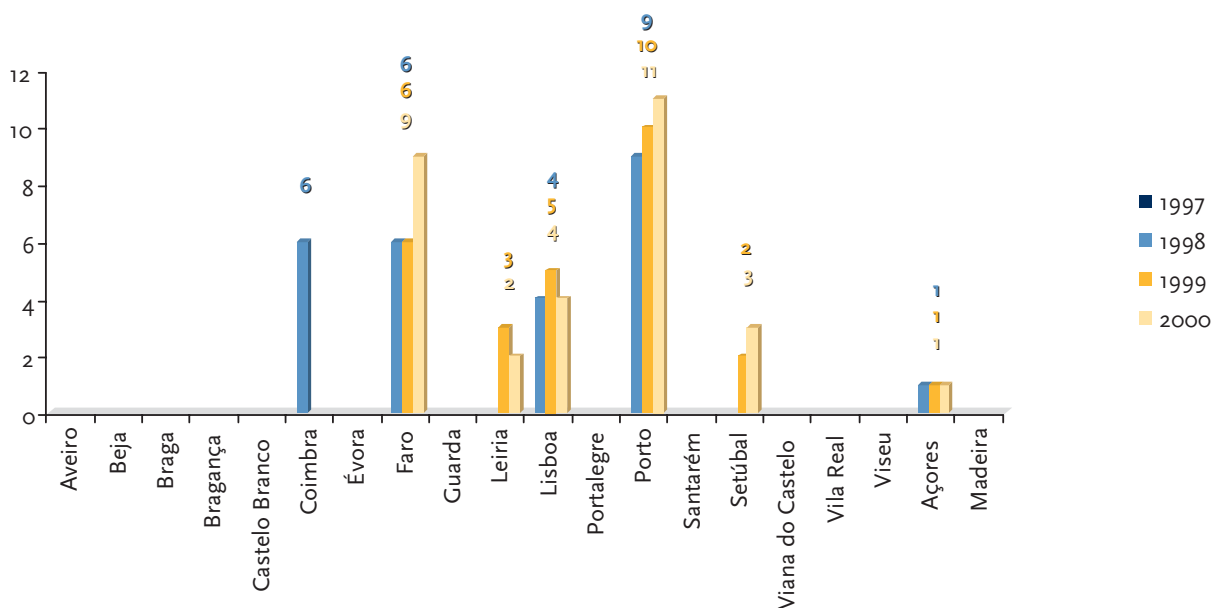
Tabela 5

g) Número de clubes com actividade nos quadros competitivos da modalidade.

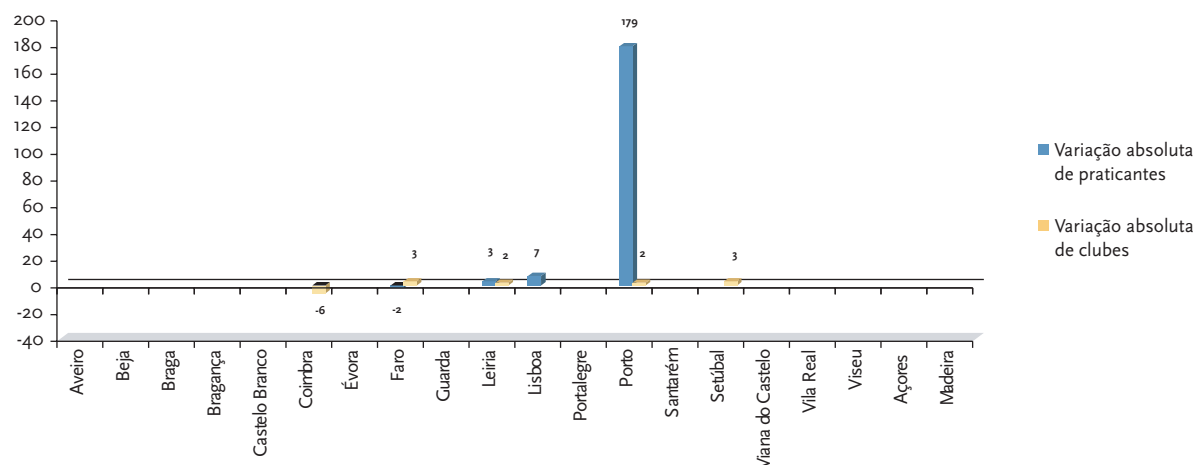
	1997	1998	1999	2000
Número de Clubes	nd	26	27	30

Tabela 6

Evolução do número de Clubes por Distrito (1997/00)



Varição do nº de praticantes (1999-2000) e do nº de clubes (1998-2000)

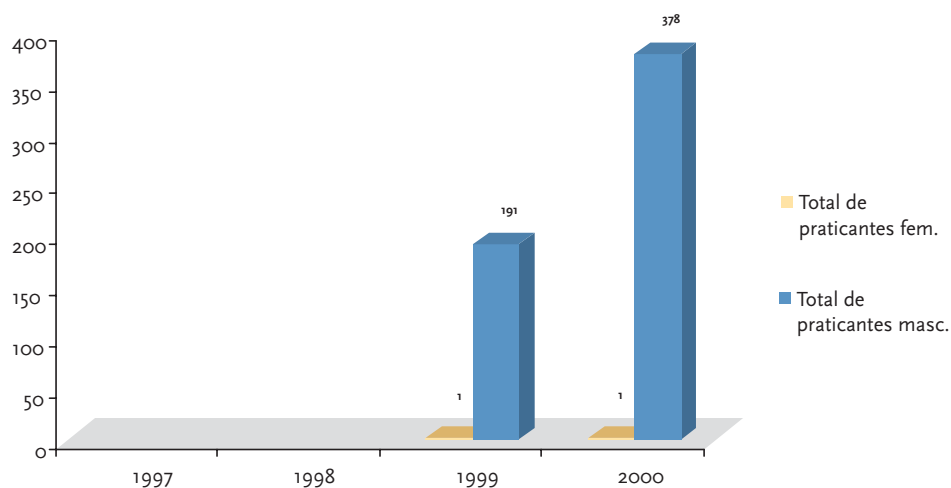


g) Taxa de participação feminina nos quadros competitivos da modalidade.

Tabela 7

	1997	1998	1999	2000
Taxa participação Feminina	nd	nd	0,5%	0,3%

Evolução do nº de praticantes por sexo



h) Acções de formação dirigidas a treinadores e outros agentes desportivos.

Tabela 8

	1997	1998	1999	2000
Acções Formação	nd	1	1	2

i) Número de árbitros e juizes em actividade no âmbito da modalidade.

Tabela 9

	1997	1998	1999	2000
Nº árbitros e juizes	nd	36	nd	88



Apoio Financeiro da Administração Pública Desportiva (IND, CEFD, CAAD)

Contrato-Programa	1997	1998	1999	2000
IND				
PRÁTICA E DESENVOLVIMENTO DESPORTIVO	8.500.000\$	9.250.000\$	9.750.000\$	8.000.000\$
SUB-TOTAL	8.500.000\$	9.250.000\$	9.750.000\$	8.000.000\$
TOTAL	8.500.000\$	9.250.000\$	9.750.000\$	8.000.000\$



ENDEREÇO

Rua Dr. Victorino J. Rodrigues Passos Pinto, 1
8150 S. BRÁS DE ALPORTEL
Telefone: 289 84 37 77
Telefax: 289 84 53 16
E-Mail: f.p.p.petanca@clix.pt
Site: http://planeta.clix.pt/FPP

UTILIDADE PÚBLICA DESPORTIVA

Publicado no Diário da República N°232 - II Série,
de 7 de Outubro de 1994, Despacho 55/94

MODALIDADE OU CONJUNTO DE MODALIDADES

CUJA PRÁTICA PROMOVE REGULARMENTE E DIRIGE
Petanca.

FUNDAÇÃO

26 de Março de 1992

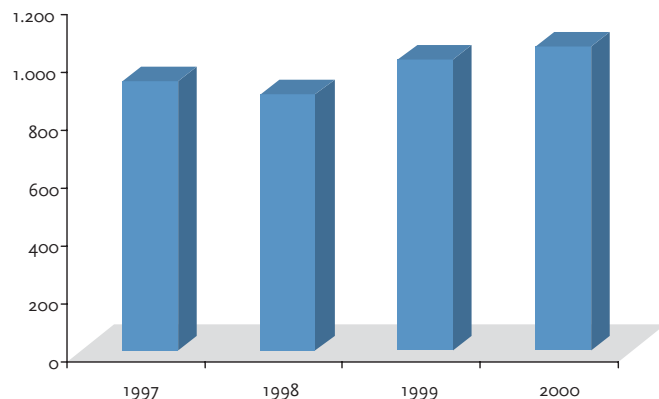
Situação Desportiva

a) Número de praticantes que participa no quadro de actividades organizado no âmbito da modalidade.

	1997	1998	1999	2000
Número total de praticantes	931	887	1.005	1.051

Tabela 1

Evolução do número de praticantes



b) Taxa de crescimento anual e taxa média de crescimento do número de praticantes nos últimos 4 anos.

	96/97	97/98	98/99	99/00
Taxa crescimento anual	-0,1%	-4,7%	13,3%	4,6%

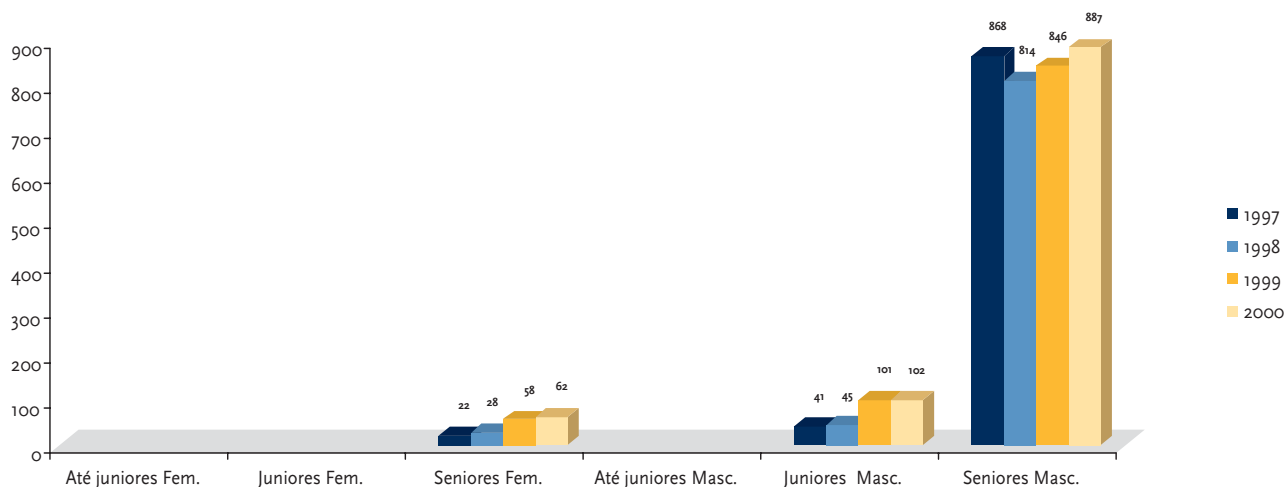
Tabela 2

Taxa anual média crescimento 97/00

4,1%



Evolução do número de praticantes por Escalão e Sexo (1997/2000)




c) Implantação geográfica da modalidade.

Tabela 3

	1997	1998	1999	2000
Implantação Geográfica (18 Distritos e 2 Regiões Autónomas)	4	3	5	5

Evolução da implantação geográfica da modalidade (nº de praticantes)





d) Taxa de participação dos escalões jovens nos quadros competitivos da modalidade.

	1997	1998	1999	2000
Taxa escalões Jovens	A Federação não tem praticantes inseridos nos escalões jovens.			

Tabela 4

e) Número de treinadores em actividade e estrutura técnica de enquadramento

	1997	1998	1999	2000
Número treinadores	0	3	3	3

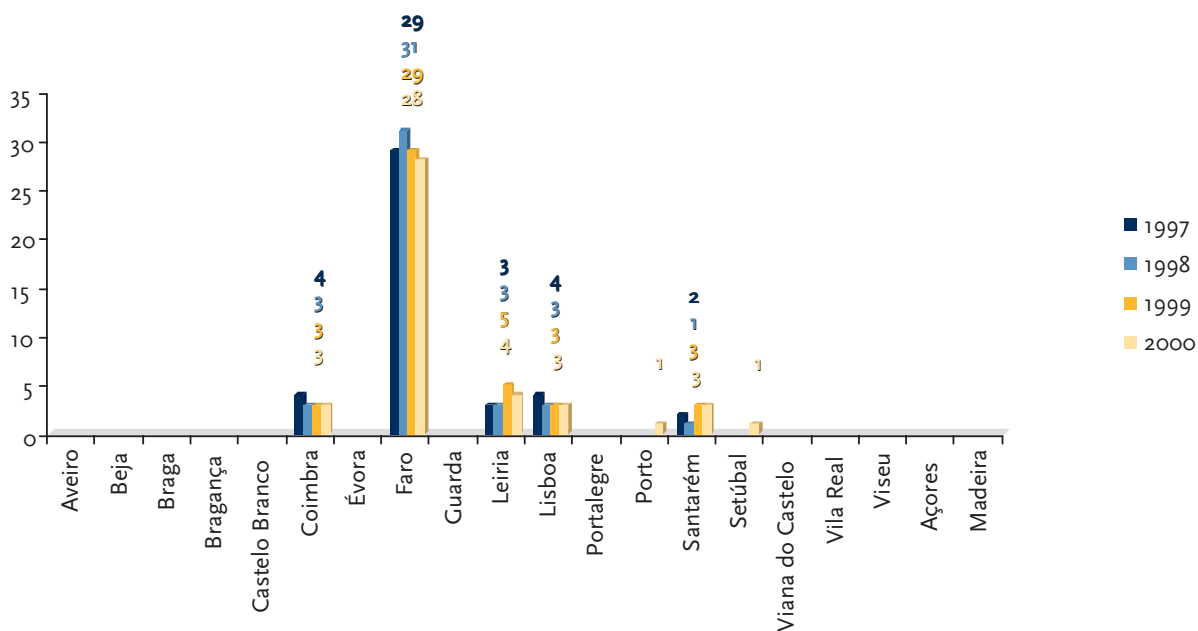
Tabela 5

f) Número de clubes com actividade nos quadros competitivos da modalidade.

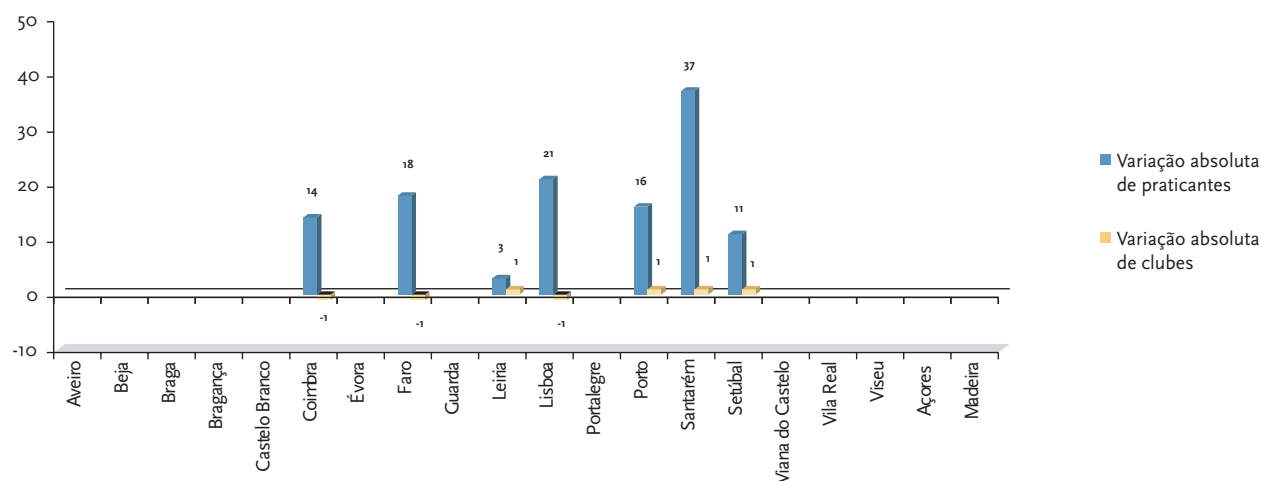
	1997	1998	1999	2000
Número de Clubes	42	41	43	43

Tabela 6

Evolução do número de Clubes por Distrito (1997/00)



Varição do nº de praticantes e do nº de clubes (1997 - 2000)

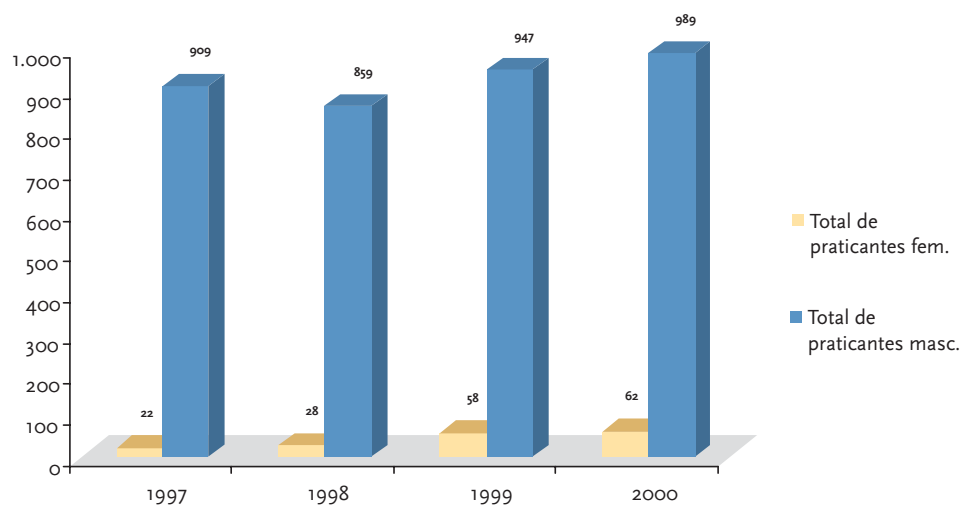


g) Taxa de participação feminina nos quadros competitivos da modalidade.

Tabela 7

	1997	1998	1999	2000
Taxa participação Feminina	2,4%	3,2%	5,8%	5,9%

Evolução do nº de praticantes por sexo



h) Acções de formação dirigidas a treinadores e outros agentes desportivos.

Tabela 8

	1997	1998	1999	2000
Acções Formação	0	2	2	1

i) Número de árbitros e juizes em actividade no âmbito da modalidade.

Tabela 9

	1997	1998	1999	2000
Nº árbitros e juizes	14	12	12	12



Principais Resultados Desportivos Internacionais

1997/2000

PETANCA						
Competição	Praticante/Equipa	Disciplina	Local	Nº Países	Nº Part.	Classificação
1999						
CAMPEONATO DO MUNDO	SERGIO REIS HUGO DORES JOSÉ DE BRITO JOSÉ DAS DORES		FRANÇA	36	148	9º
2000						
CAMPEONATO DO MUNDO	JOSÉ MARIA DA LUZ EDUARDO VENERANDA MANUEL FRANCISCO PAULO LOPES		PORTUGAL	38	160	9º
COPA DAS NAÇÕES	THIERRY ANTIGO HUGO DORES JOSÉ BRITO ANTÓNIO SERÓDIO		PORTUGAL	24	96	3º

Apoio Financeiro da Administração Pública Desportiva (IND, CEFD, CAAD)

Contrato-Programa	1997	1998	1999	2000
IND				
PRÁTICA E DESENVOLVIMENTO DESPORTIVO	5.000.000\$	5.500.000\$	5.000.000\$	5.000.000\$
EVENTOS INTERNACIONAIS				5.000.000\$
TOTAL	5.000.000\$	5.500.000\$	5.000.000\$	10.000.000\$



ENDEREÇO

Doca de Stº.Amaro – Alcântara
1350 - 353 LISBOA
Telefone: 21 392 98 40
Telefax: 21 392 98 49
E-Mail: remofp@mail.telepac.pt

UTILIDADE PÚBLICA DESPORTIVA

Publicado no Diário da República Nº.102 - II Série,
de 30 de Maio de 1995, Despacho 23/95

MODALIDADE OU CONJUNTO DE MODALIDADES

CUJA PRÁTICA PROMOVE REGULARMENTE E DIRIGE
Remo.

FUNDAÇÃO

4 de Abril de 1920

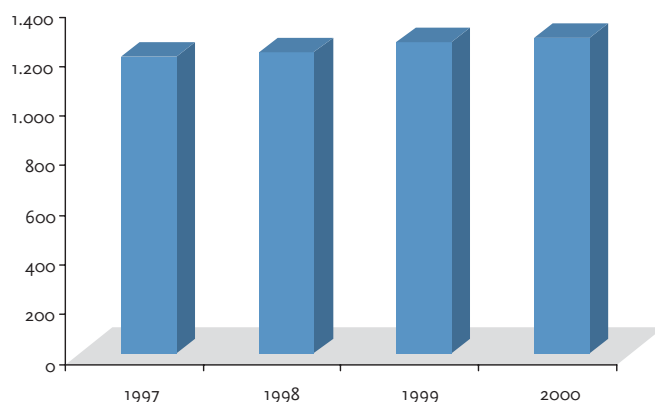
Situação Desportiva

a) Número de praticantes que participa no quadro de actividades organizado no âmbito da modalidade.

	1997	1998	1999	2000
Número total de praticantes	1.197	1.211	1.257	1.270

Tabela 1

Evolução do número de praticantes



b) Taxa de crescimento anual e taxa média de crescimento do número de praticantes nos últimos 4 anos.

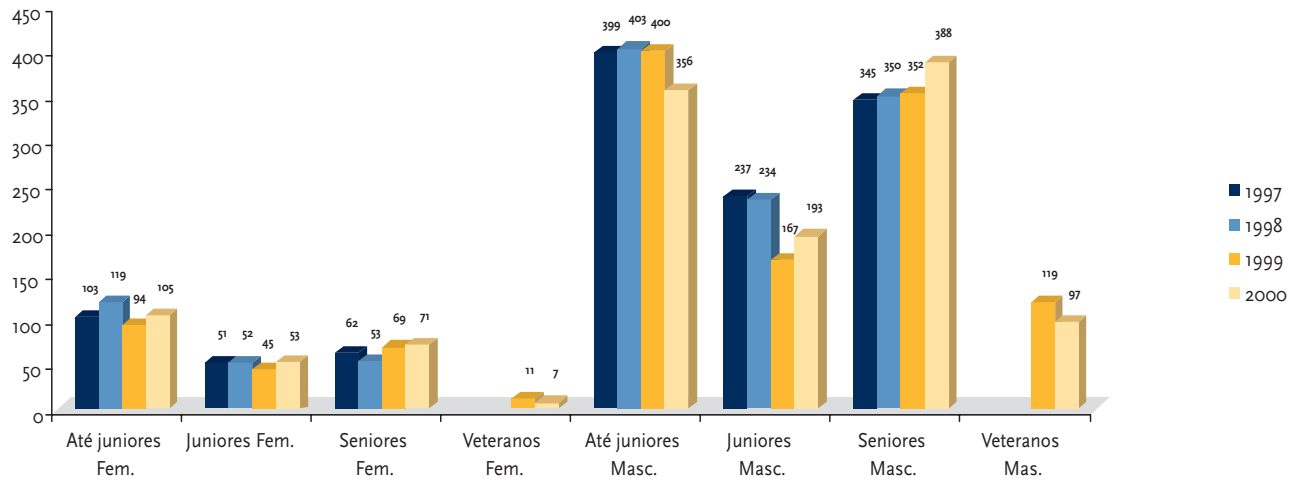
	96/97	97/98	98/99	99/00
Taxa crescimento anual	-6,7%	1,2%	3,8%	1%

Tabela 2

Taxa anual média crescimento 97/00	2%
------------------------------------	----



Evolução do número de praticantes por Escalão e Sexo (1997/2000)




c) Implantação geográfica da modalidade.

	1997	1998	1999	2000
Implantação Geográfica (18 Distritos e 2 Regiões Autónomas)	6	6	6	5

Tabela 3

Evolução da implantação geográfica da modalidade (nº de praticantes)





d) Taxa de participação dos escalões jovens nos quadros competitivos da modalidade.

	1997	1998	1999	2000
Taxa escalões Jovens	41,9%	43,1%	39,3%	36,3%

Tabela 4

e) Número de treinadores em actividade e estrutura técnica de enquadramento

	1997	1998	1999	2000
Número treinadores	64	63	73	85

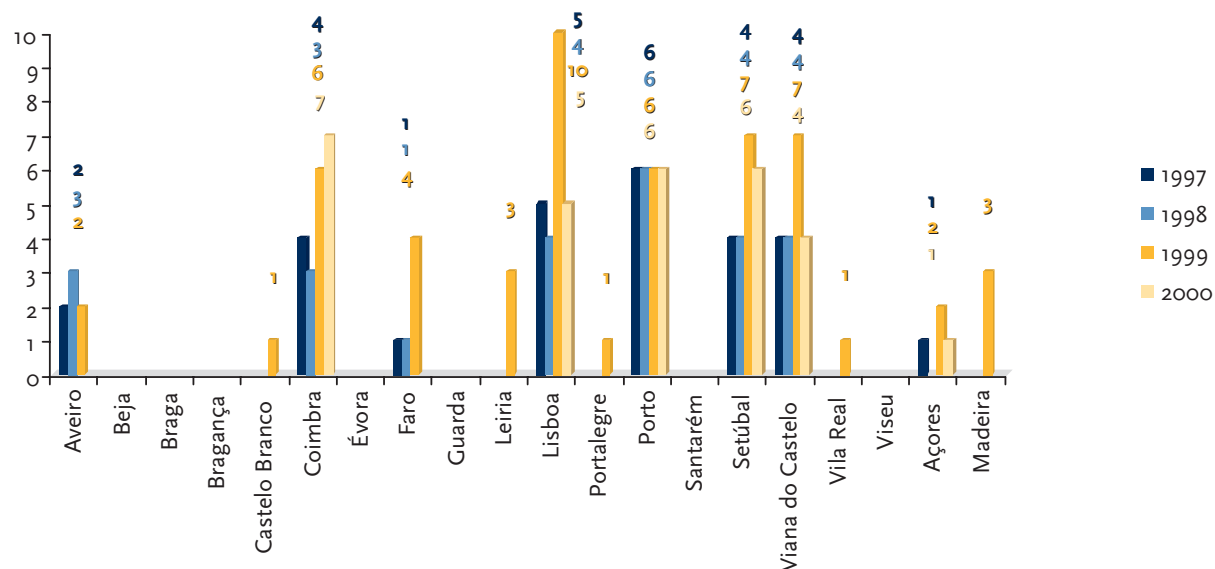
Tabela 5

f) Número de clubes com actividade nos quadros competitivos da modalidade.

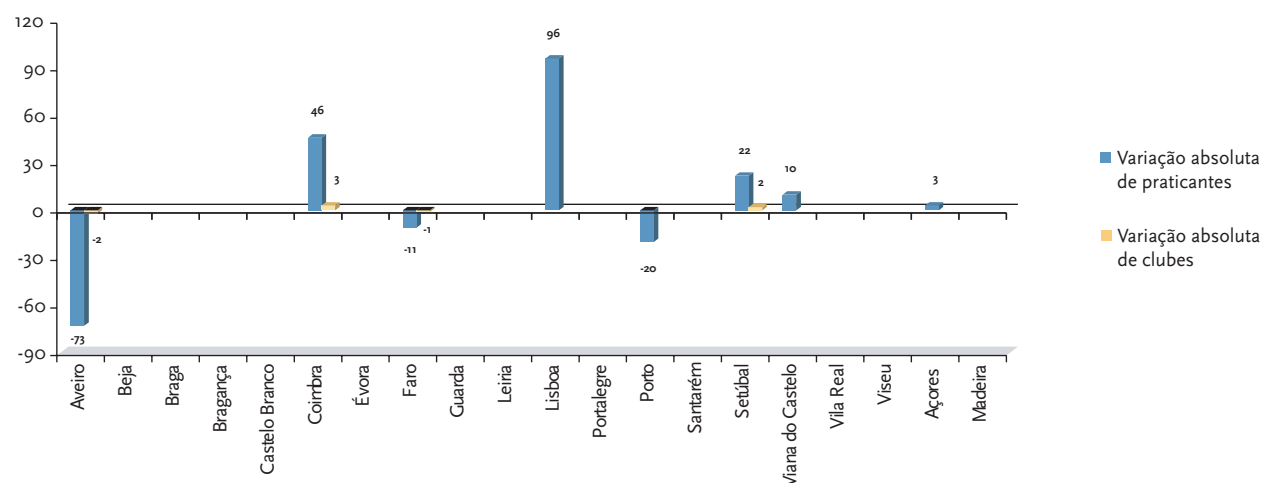
	1997	1998	1999	2000
Número de Clubes	27	25	53	29

Tabela 6

Evolução do número de Clubes por Distrito (1997/00)



Varição do nº de praticantes e do nº de clubes (1997 - 2000)

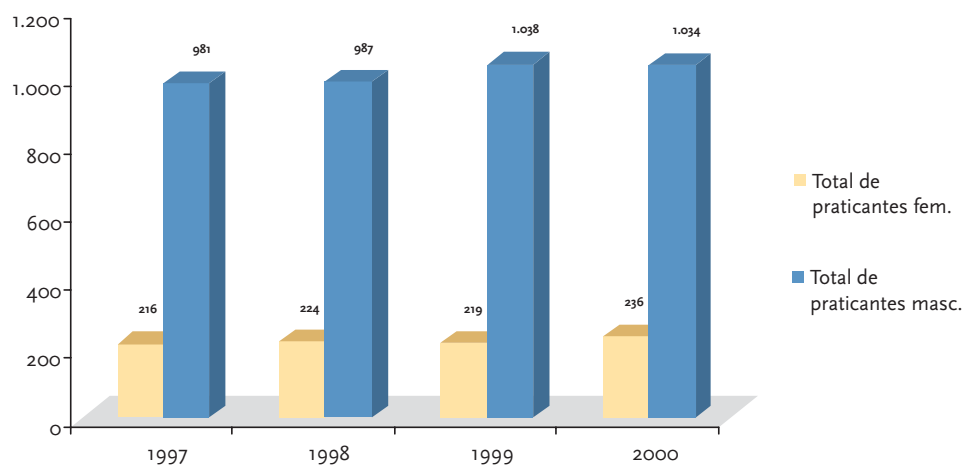


g) Taxa de participação feminina nos quadros competitivos da modalidade.

Tabela 7

	1997	1998	1999	2000
Taxa participação Feminina	18%	18,5%	17,4%	18,6%

Evolução do nº de praticantes por sexo



h) Acções de formação dirigidas a treinadores e outros agentes desportivos.

Tabela 8

	1997	1998	1999	2000
Acções Formação	12	22	27	24

i) Número de árbitros e juizes em actividade no âmbito da modalidade.

Tabela 9

	1997	1998	1999	2000
Nº árbitros e juizes	31	39	40	40



Apoio Financeiro da Administração Pública Desportiva (IND, CEFD, CAAD)

Contrato-Programa	1997	1998	1999	2000
IND				
PRÁTICA E DESENVOLVIMENTO DESPORTIVO	84.400.000\$	80.000.000\$	81.000.000\$	81.000.000\$
ALTA COMPETIÇÃO	40.500.000\$	42.000.000\$	45.000.000\$	45.000.000\$
EVENTOS INTERNACIONAIS	3.000.000\$			
PROJECTO OLÍMPICO SYDNEY 2000	17.500.000\$	12.000.000\$		
CEFD				
FORMAÇÃO	7.000.000\$	7.000.000\$	7.000.000\$	7.000.000\$
RELAÇÕES INTERNACIONAIS			388.720\$	79.090\$
SUB-TOTAL	7.000.000\$	7.000.000\$	7.388.720\$	7.079.090\$
TOTAL	152.400.000\$	141.000.000\$	133.388.720\$	133.079.090\$

ENDEREÇO

Rua Julieta Ferrão, 12-3º - 303
1600 – 131 LISBOA
Telefone: 21 799 16 90
Telefax: 21 793 61 35
E-Mail: geral@fpr.pt
Site: http://www.fpr.pt

UTILIDADE PÚBLICA DESPORTIVA

Publicado no Diário da República Nº288 - II Série,
de 11 de Dezembro de 1993, Despacho 54/93

**MODALIDADE OU CONJUNTO DE MODALIDADES
CUJA PRÁTICA PROMOVE REGULARMENTE E DIRIGE
Rugby.**



FUNDAÇÃO

23 de Setembro de 1957

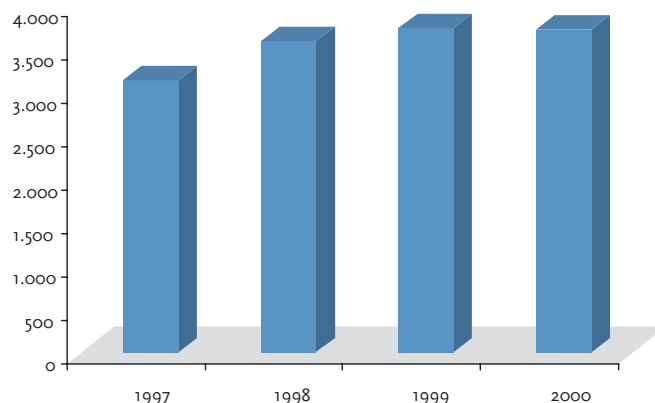
Situação Desportiva

a) Número de praticantes que participa no quadro de actividades organizado no âmbito da modalidade.

	1997	1998	1999	2000
Número total de praticantes	3.126	3.584	3.727	3.721

Tabela 1

Evolução do número de praticantes



b) Taxa de crescimento anual e taxa média de crescimento do número de praticantes nos últimos 4 anos.

	96/97	97/98	98/99	99/00
Taxa crescimento anual	6,1%	14,7%	4%	-0,2%

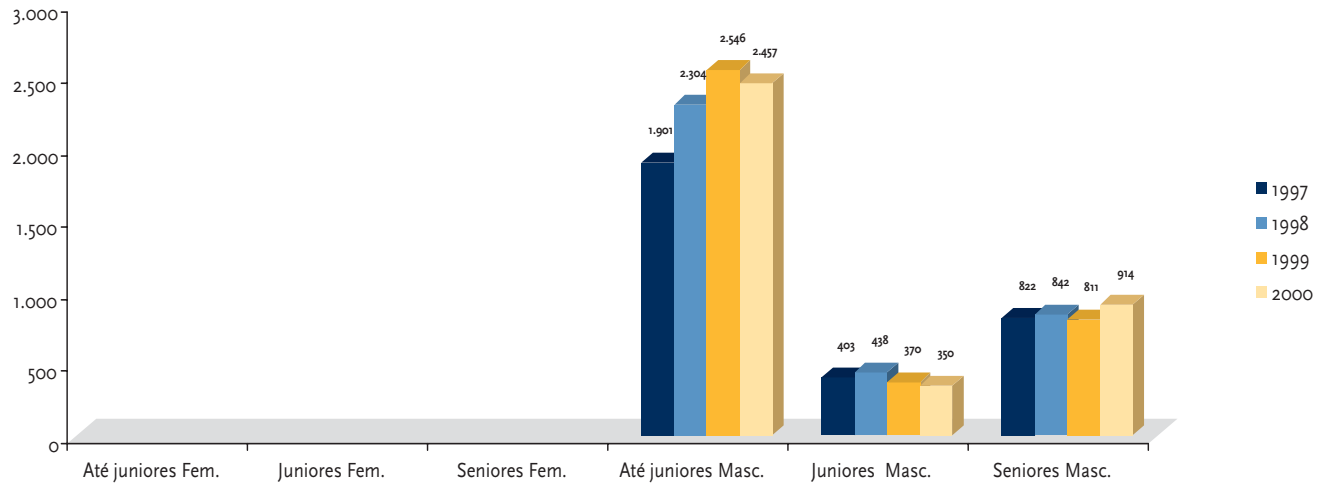
Tabela 2

Taxa anual média crescimento 97/00

6%



Evolução do número de praticantes por Escalão e Sexo (1997/2000)

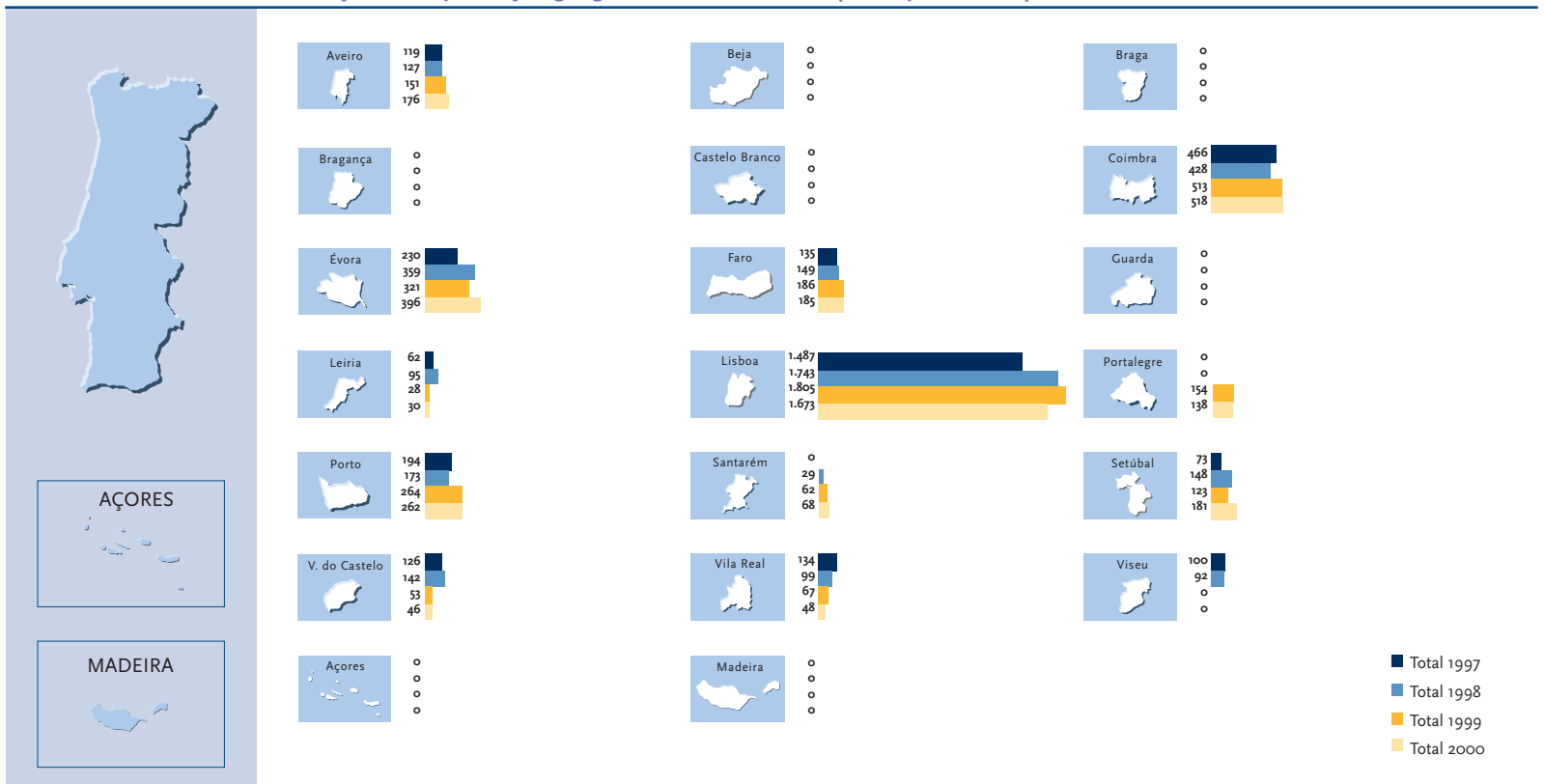


c) Implantação geográfica da modalidade.

	1997	1998	1999	2000
Implantação Geográfica (18 Distritos e 2 Regiões Autónomas)	4	4	3	6

Tabela 3

Evolução da implantação geográfica da modalidade (nº de praticantes)





d) Taxa de participação dos escalões jovens nos quadros competitivos da modalidade.

	1997	1998	1999	2000
Taxa escalões Jovens	60,8%	64,3%	68,3%	66%

Tabela 4

e) Número de treinadores em actividade e estrutura técnica de enquadramento

	1997	1998	1999	2000
Número treinadores	170	170	121	134

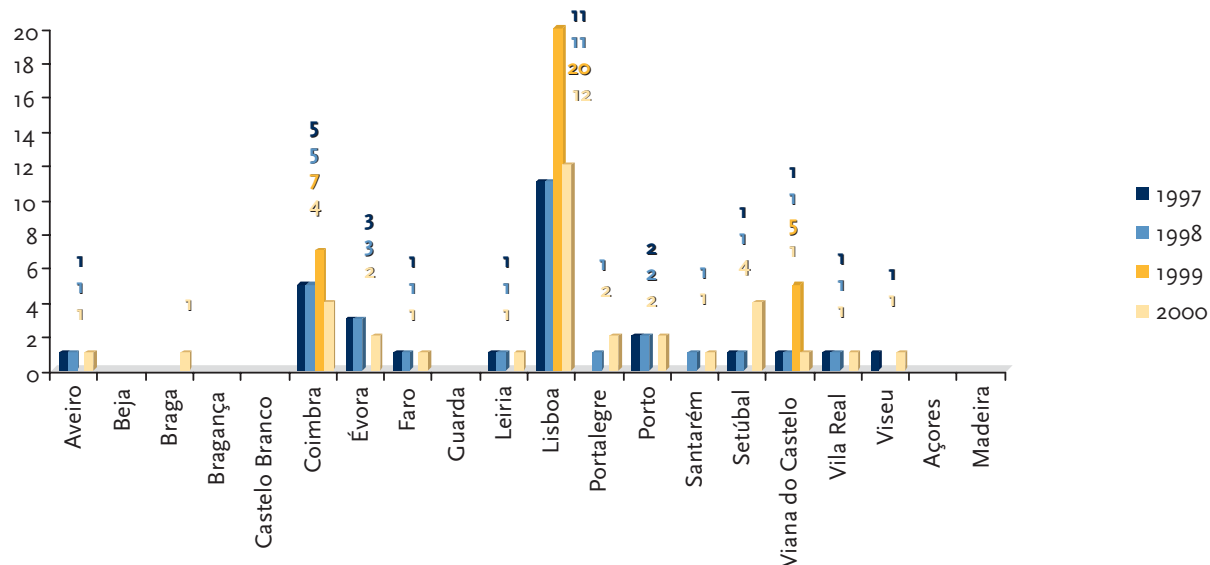
Tabela 5

f) Número de clubes com actividade nos quadros competitivos da modalidade.

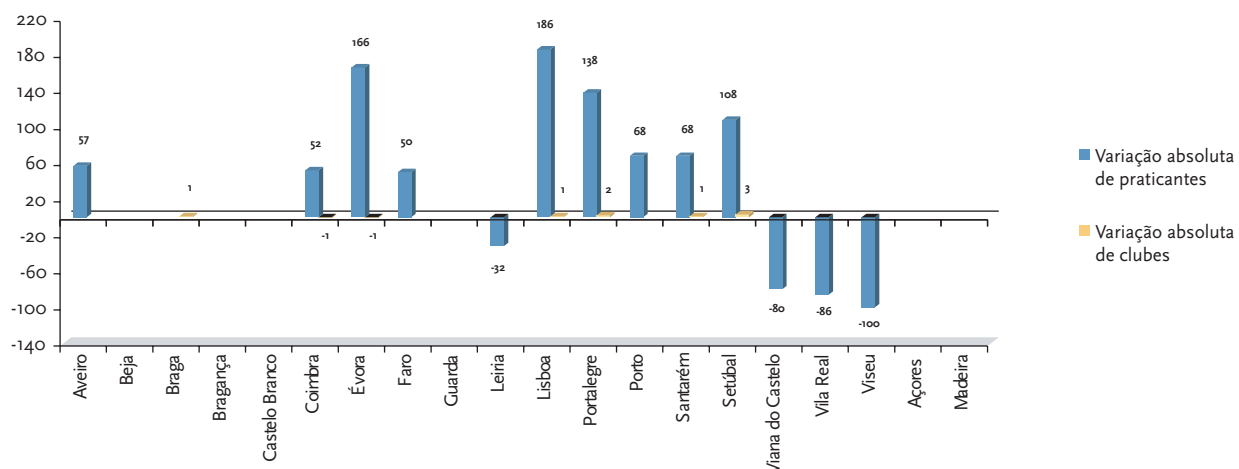
	1997	1998	1999	2000
Número de Clubes	28	29	32	34

Tabela 6

Evolução do número de Clubes por Distrito (1997/00)



Varição do nº de praticantes e do nº de clubes (1997 - 2000)

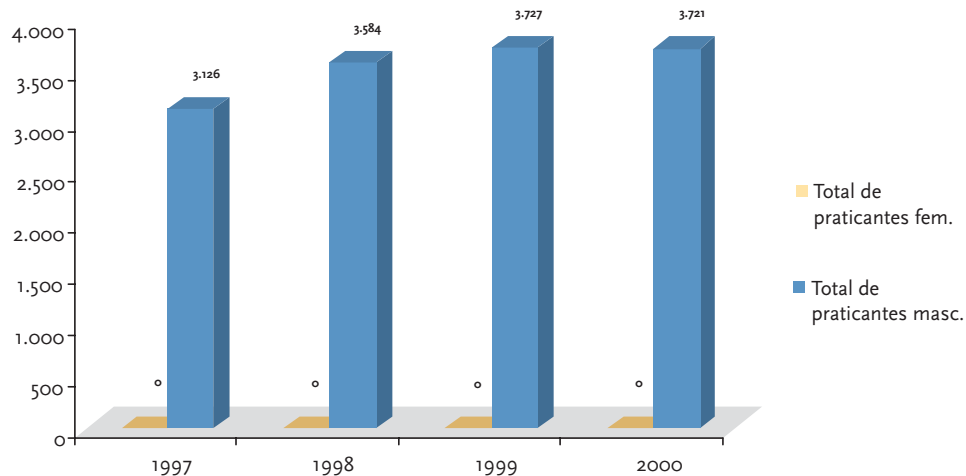


g) Taxa de participação feminina nos quadros competitivos da modalidade.

Tabela 7

	1997	1998	1999	2000
Taxa participação Feminina	A Federação não tem praticantes do sexo feminino.			

Evolução do nº de praticantes por sexo



h) Acções de formação dirigidas a treinadores e outros agentes desportivos.

Tabela 8

	1997	1998	1999	2000
Acções Formação	18	23	11	11

i) Número de árbitros e juizes em actividade no âmbito da modalidade.

Tabela 9

	1997	1998	1999	2000
Nº árbitros e juizes	30	30	39	49



Apoio Financeiro da Administração Pública Desportiva (IND, CEFD, CAAD)

Contrato-Programa	1997	1998	1999	2000
IND				
PRÁTICA E DESENVOLVIMENTO DESPORTIVO	90.000.000\$	93.000.000\$	95.000.000\$	95.000.000\$
ADITAMENTOS AO CONTRATO PROGRAMA		30.000.000\$		
ALTA COMPETIÇÃO	36.500.000\$	38.000.000\$	22.400.000\$	38.000.000\$
EVENTOS INTERNACIONAIS	4.000.000\$			5.000.000\$
CEFD				
FORMAÇÃO	4.500.000\$	4.500.000\$	3.000.000\$	3.000.000\$
RELAÇÕES INTERNACIONAIS				750.000\$
SUB-TOTAL	4.500.000\$	4.500.000\$	3.000.000\$	3.750.000\$
TOTAL	162.000.000\$	168.204.156\$	120.400.000\$	147.750.000\$

NOTA O Aditamento de 1998 é relativo à Prática e Desenvolvimento Desportivo

Apoio no âmbito do enquadramento técnico	1996/1997	1997/1998	1998/1999	1999/2000
NÚMERO DE DOCENTES REQUISITADOS	5	5	5	4
VALOR SUPORTADO PELO IND (arredondado às centenas)	21.500 Cts.	22.100 Cts.	23.200 Cts.	19.600 Cts.



ENDEREÇO

Av. D. Pedro I, N^o3 - 1^oEsq.
2750 - 437 CASCAIS
Telefone: 21 482 70 46
Telefax: 21 486 18 01
E-mail: fpskinautico@mail.telepac.pt

UTILIDADE PÚBLICA DESPORTIVA

Publicado no Diário da República N^o38 - II Série,
de 14 de Fevereiro de 1996, Despacho 14/96

MODALIDADE OU CONJUNTO DE MODALIDADES

CUJA PRÁTICA PROMOVE REGULARMENTE E DIRIGE
Ski-Náutico.

FUNDAÇÃO

24 de Janeiro de 1992

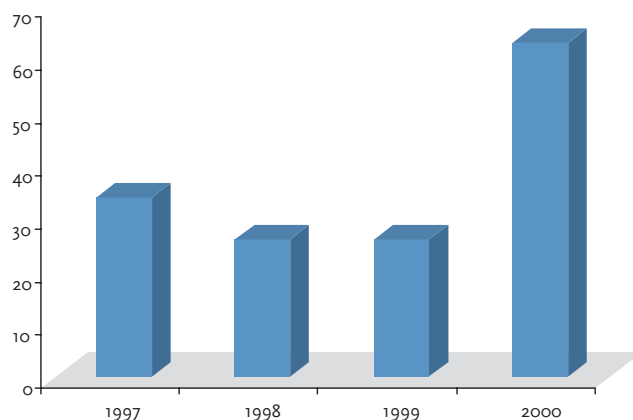
Situação Desportiva

a) Número de praticantes que participa no quadro de actividades organizado no âmbito da modalidade.

	1997	1998	1999	2000
Número total de praticantes	34	26	26	63

Tabela 1

Evolução do número de praticantes



b) Taxa de crescimento anual e taxa média de crescimento do número de praticantes nos últimos 4 anos.

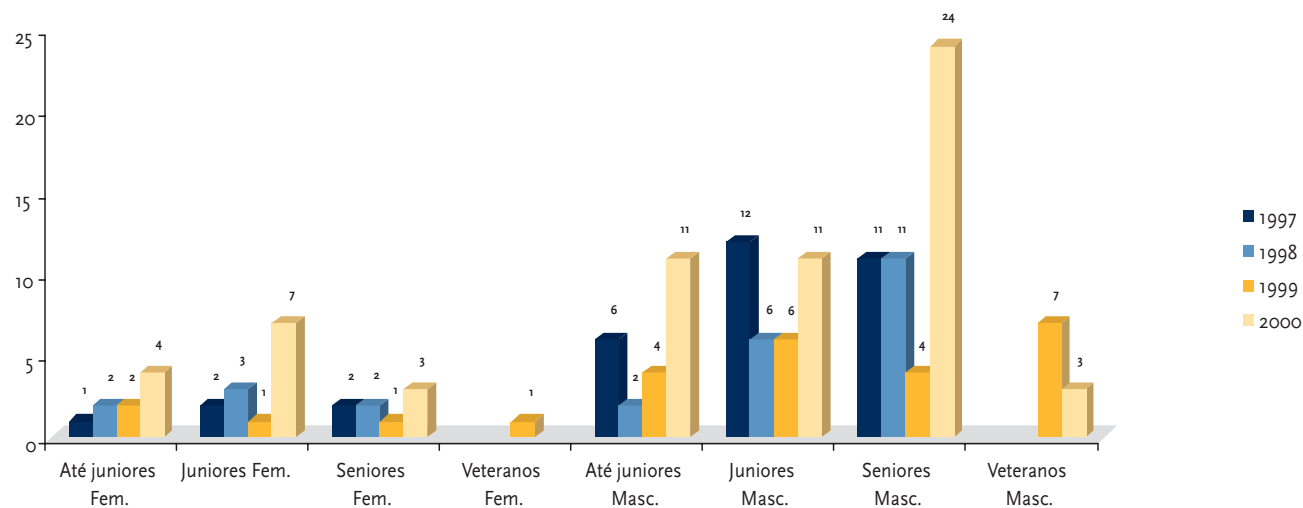
	96/97	97/98	98/99	99/00
Taxa crescimento anual	0%	-23,5%	0%	142,3%

Tabela 2

Taxa anual média crescimento 97/00
22,8%



Evolução do número de praticantes por Escalão e Sexo (1997/2000)

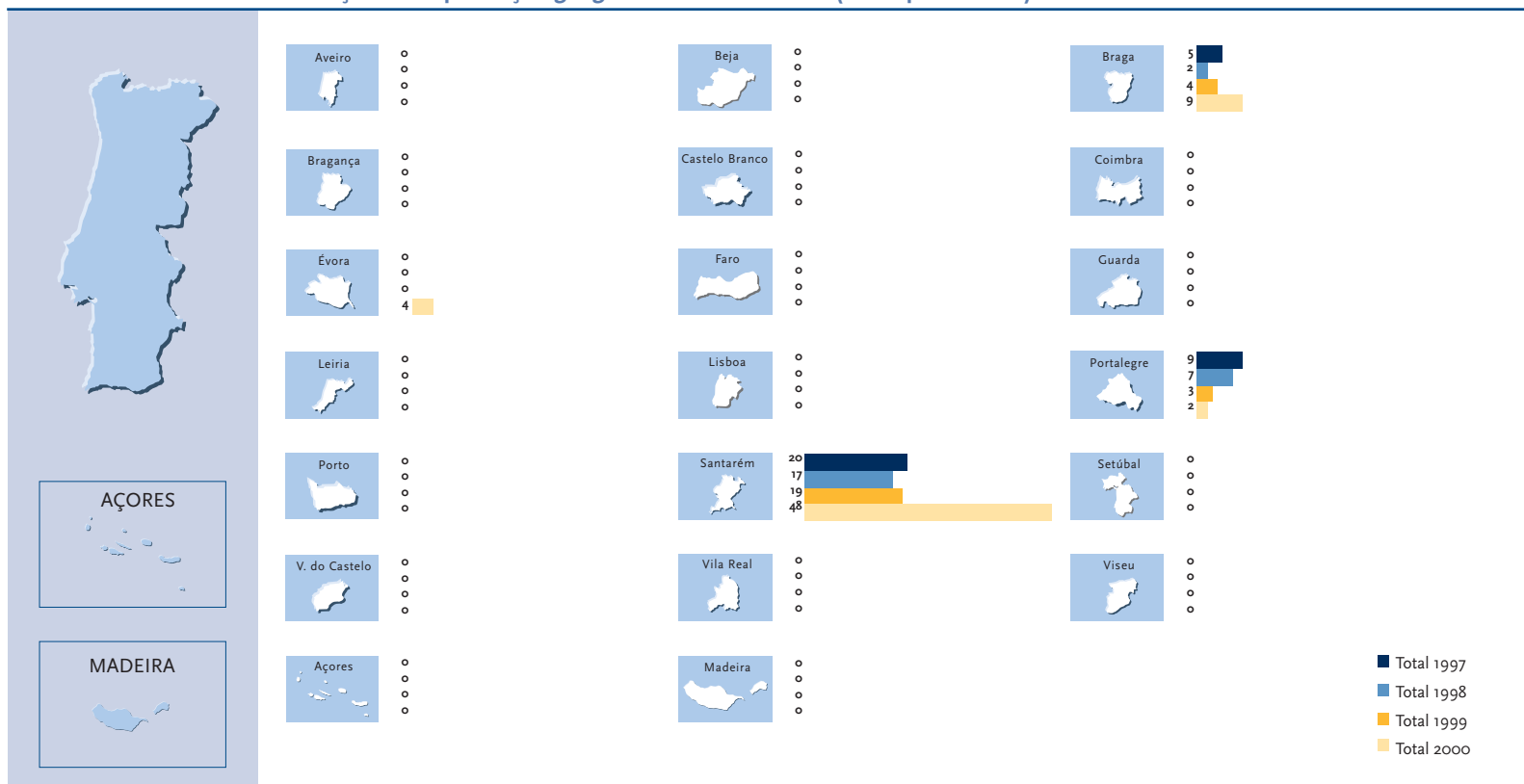


c) Implantação geográfica da modalidade.

	1997	1998	1999	2000
Implantação Geográfica (18 Distritos e 2 Regiões Autónomas)	0	0	0	1

Tabela 3

Evolução da implantação geográfica da modalidade (nº de praticantes)





d) Taxa de participação dos escalões jovens nos quadros competitivos da modalidade.

	1997	1998	1999	2000
Taxa escalões Jovens	20,6%	15,4%	23,1%	23,8%

Tabela 4

e) Número de treinadores em actividade e estrutura técnica de enquadramento

	1997	1998	1999	2000
Número treinadores	6	6	6	6

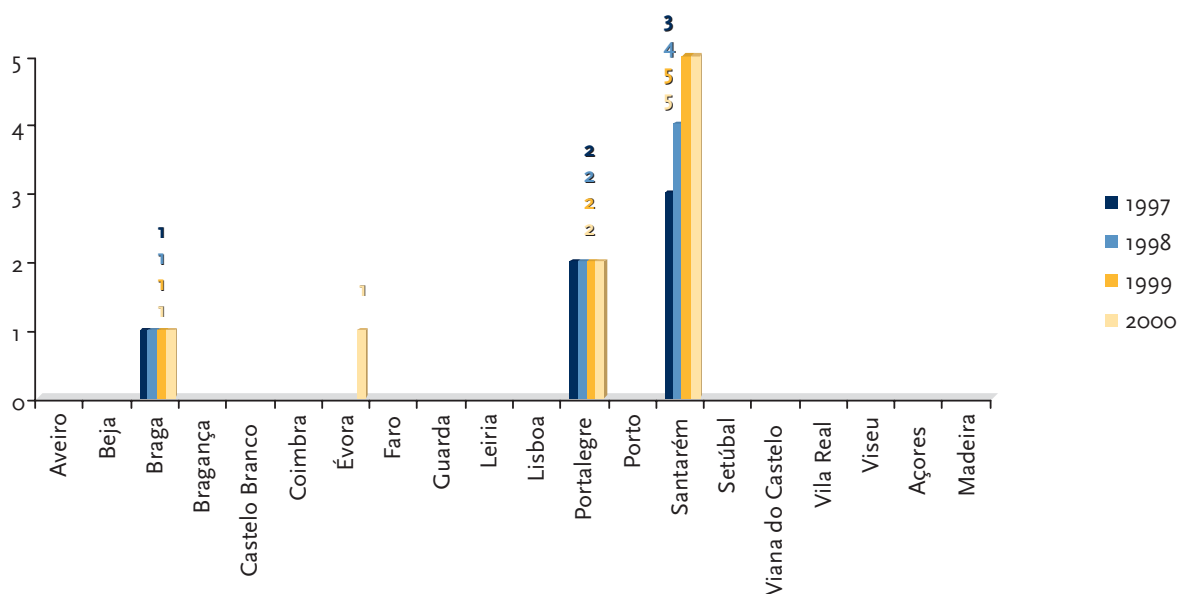
Tabela 5

f) Número de clubes com actividade nos quadros competitivos da modalidade.

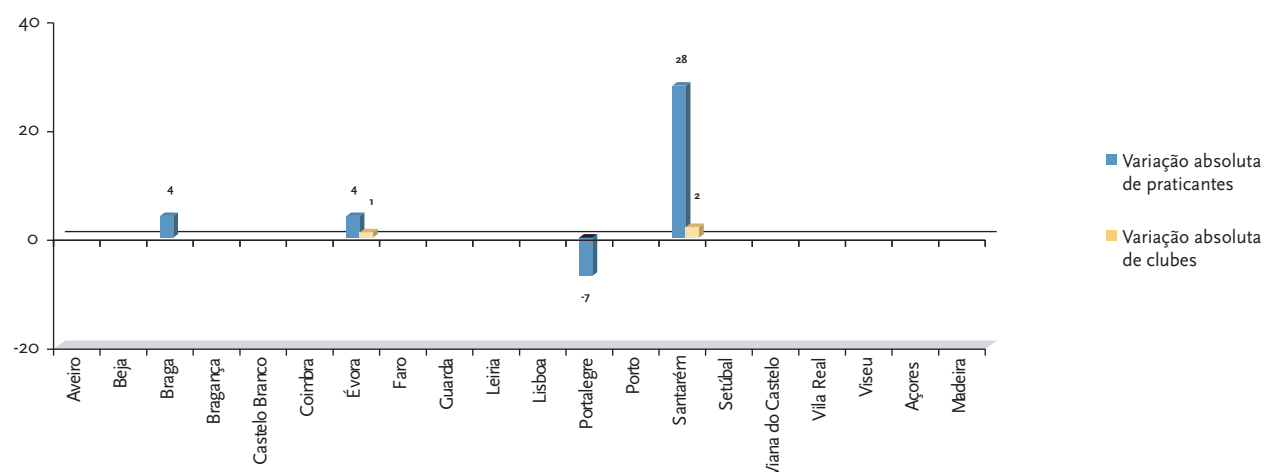
	1997	1998	1999	2000
Número de Clubes	6	7	8	9

Tabela 6

Evolução do número de Clubes por Distrito (1997/00)



Varição do nº de praticantes e do nº de clubes (1997 - 2000)

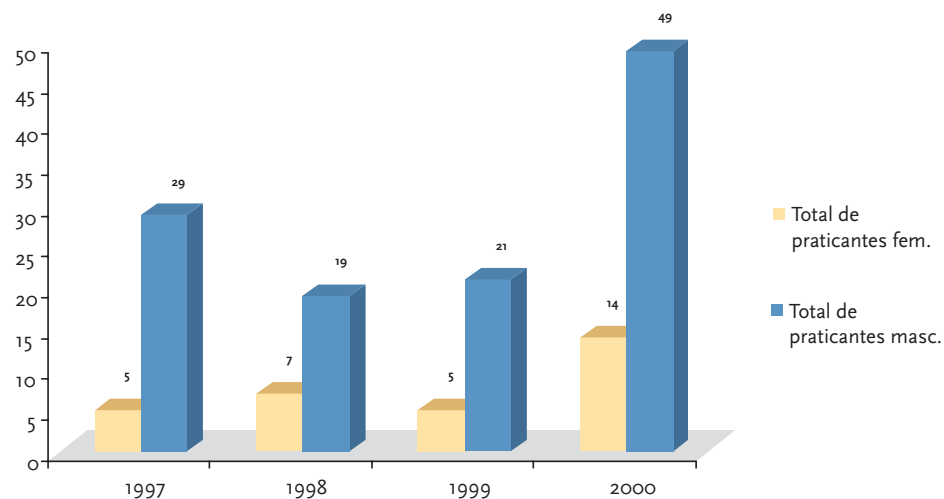


g) Taxa de participação feminina nos quadros competitivos da modalidade.

Tabela 7

	1997	1998	1999	2000
Taxa participação Feminina	14,7%	26,9%	19,2%	22,2%

Evolução do nº de praticantes por sexo



h) Acções de formação dirigidas a treinadores e outros agentes desportivos.

Tabela 8

	1997	1998	1999	2000
Acções Formação	0	1	1	1

i) Número de árbitros e juizes em actividade no âmbito da modalidade.

Tabela 9

	1997	1998	1999	2000
Nº árbitros e juizes	18	18	20	16



Apoio Financeiro da Administração Pública Desportiva (IND, CEFD, CAAD)

Contrato-Programa	1997	1998	1999	2000
IND				
PRÁTICA E DESENVOLVIMENTO DESPORTIVO	4.000.000\$	4.500.000\$	4.000.000\$	2.500.000\$
SUB-TOTAL	4.000.000\$	4.500.000\$	4.000.000\$	2.500.000\$
CEFD				
FORMAÇÃO	500.000\$			
SUB-TOTAL	500.000\$			
TOTAL	4.500.000\$	4.500.000\$	4.000.000\$	2.500.000\$



ENDEREÇO

Rua Robalo Gouveia
 Clube de Olaias
 1900 – 392 LISBOA
 Telefone: 21 843 50 40
 Telefax: 21 847 02 64
 E-Mail: fedportsquash@mail.telepac.pt
 Site: <http://www.inescn.pt/squash/index-pt.htm>

UTILIDADE PÚBLICA DESPORTIVA

Publicado no Diário da República Nº209 - II Série,
 de 9 de Setembro de 1994, Despacho 48/94

MODALIDADE OU CONJUNTO DE MODALIDADES

CUJA PRÁTICA PROMOVE REGULARMENTE E DIRIGE
 Squash.

FUNDAÇÃO

5 de Agosto de 1988

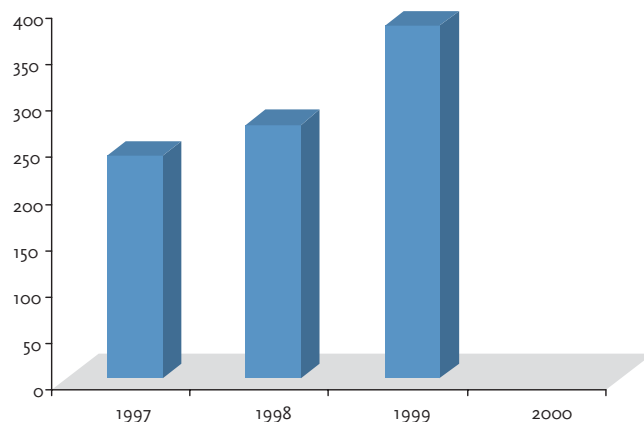
Situação Desportiva

a) Número de praticantes que participa no quadro de actividades organizado no âmbito da modalidade.

	1997	1998	1999	2000
Número total de praticantes	240	274	381	nd

Tabela 1

Evolução do número de praticantes



b) Taxa de crescimento anual e taxa média de crescimento do número de praticantes nos últimos 4 anos.

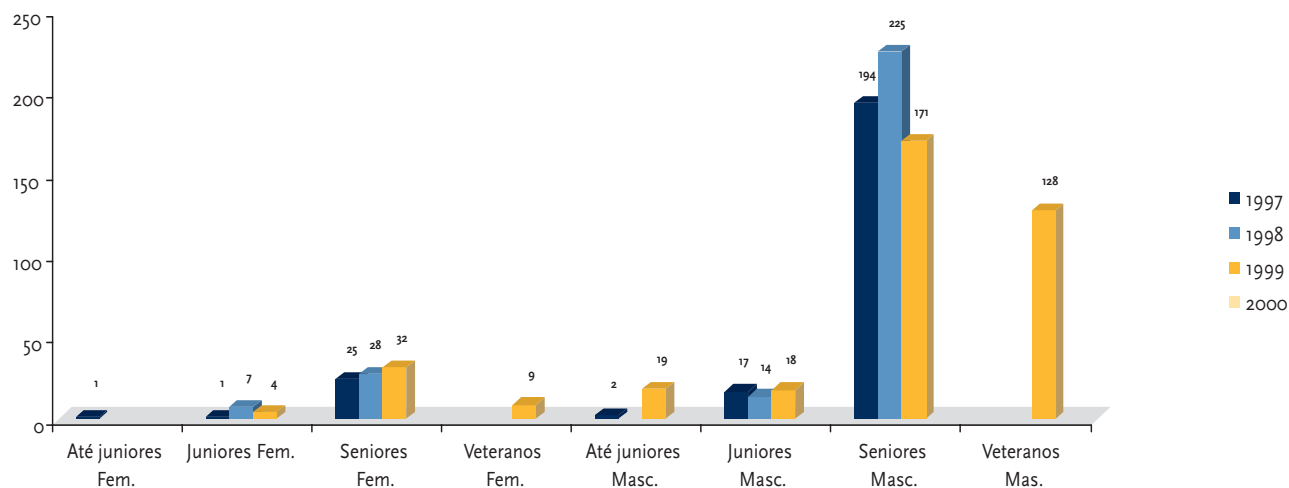
	96/97	97/98	98/99	99/00
Taxa crescimento anual	-21,6%	14,2%	39,1%	nd

Tabela 2

Taxa anual média crescimento 97/00
nd



Evolução do número de praticantes por Escalão e Sexo (1997/2000)




c) Implantação geográfica da modalidade.

Tabela 3

	1997	1998	1999	2000
Implantação Geográfica (18 Distritos e 2 Regiões Autónomas)	3	3	2	nd

Evolução da implantação geográfica da modalidade (nº de praticantes)





d) Taxa de participação dos escalões jovens nos quadros competitivos da modalidade.

	1997	1998	1999	2000
Taxa escalões Jovens	1,3%	0%	5%	nd

Tabela 4

e) Número de treinadores em actividade e estrutura técnica de enquadramento

	1997	1998	1999	2000
Número treinadores	nd	42	20	nd

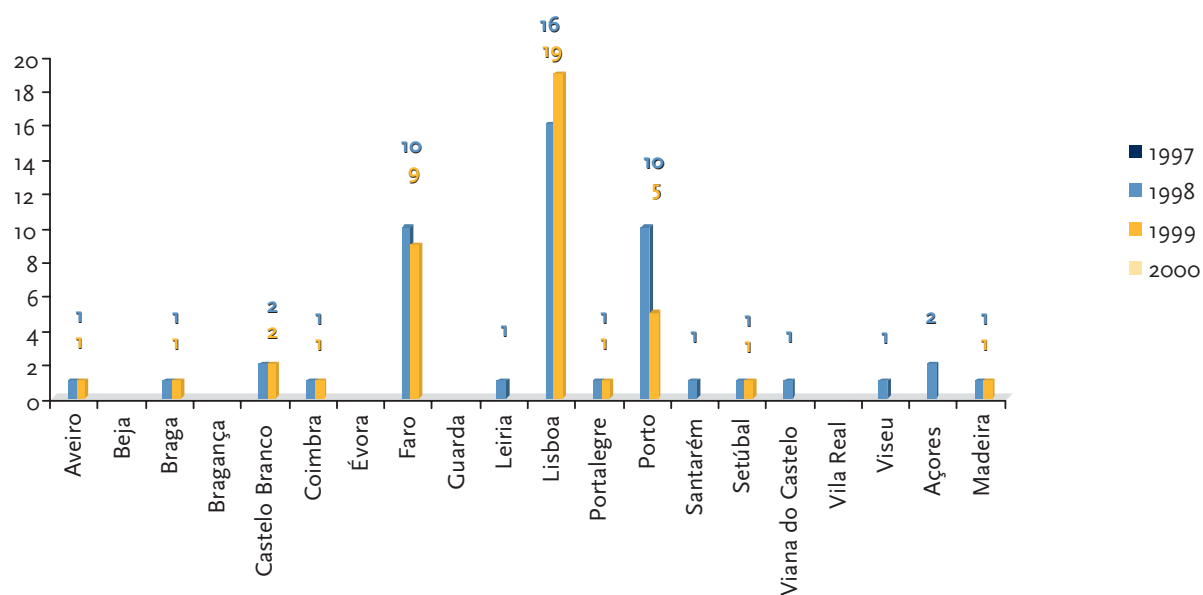
Tabela 5

f) Número de clubes com actividade nos quadros competitivos da modalidade.

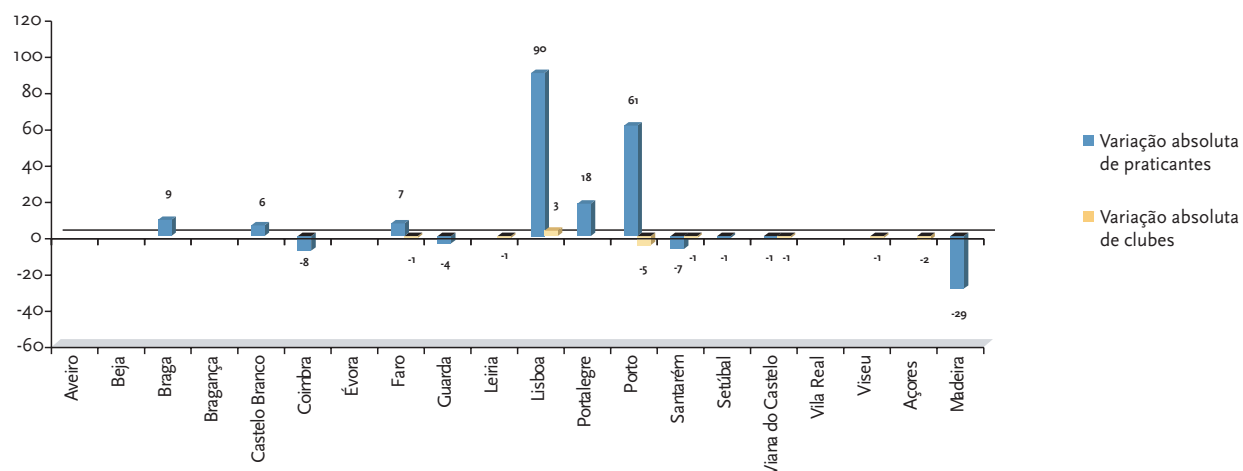
	1997	1998	1999	2000
Número de Clubes	nd	50	41	nd

Tabela 6

Evolução do número de Clubes por Distrito (1997/00)



Varição do nº de praticantes (1997-1999) e do nº de clubes (1998-1999)

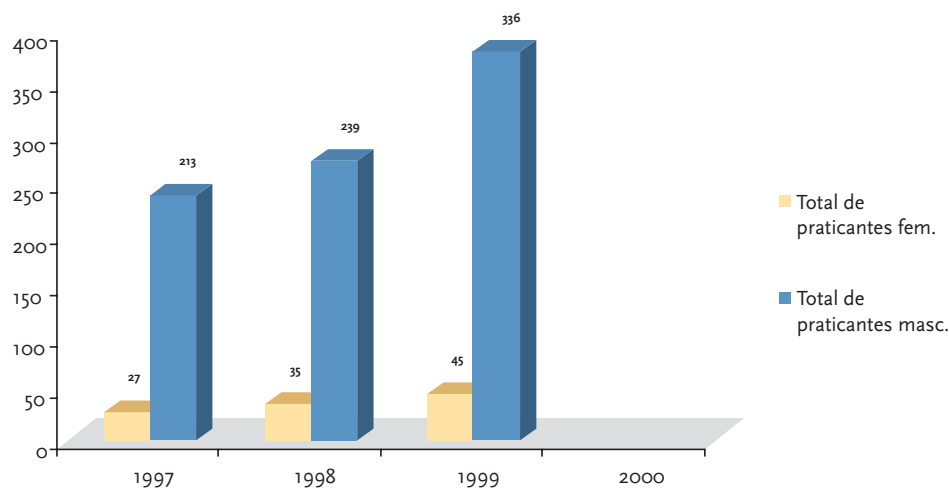


g) Taxa de participação feminina nos quadros competitivos da modalidade.

Tabela 7

	1997	1998	1999	2000
Taxa participação Feminina	11,3%	12,8%	11,8%	nd

Evolução do nº de praticantes por sexo



h) Acções de formação dirigidas a treinadores e outros agentes desportivos.

Tabela 8

	1997	1998	1999	2000
Acções Formação	nd	2	2	nd

i) Número de árbitros e juizes em actividade no âmbito da modalidade.

Tabela 9

	1997	1998	1999	2000
Nº árbitros e juizes	nd	36	18	nd



Apoio Financeiro da Administração Pública Desportiva (IND, CEFD, CAAD)

Contrato-Programa	1997	1998	1999	2000
IND				
PRÁTICA E DESENVOLVIMENTO DESPORTIVO	30.400.000\$	33.000.000\$	34.000.000\$	
ADITAMENTOS AO CONTRATO PROGRAMA	3.000.000\$			
EVENTOS INTERNACIONAIS	7.000.000\$	4.000.000\$		
CEFD				
FORMAÇÃO		500.000\$		
SUB-TOTAL		500.000\$		
TOTAL	40.400.000\$	37.500.000\$	34.000.000\$	

NOTA O Aditamento de 1997, 1000 c são para a Prática Desenvolvimento Desportivo e 2000 c para Eventos Internacionais



ENDEREÇO

Complexo Desportivo de Ouessã
 Av. Alm. Gago Coutinho
 2725 – 320 MEM MARTINS
 Telefone: 21 922 89 14
 Telefax: 21 922 89 15
 E-Mail: fedsurf@mail.telepac.pt
 Site: http://www.fps.pt

UTILIDADE PÚBLICA DESPORTIVA

Publicado no Diário da República Nº209 - II Série,
 de 9 de Setembro de 1994, Despacho 49/94

MODALIDADE OU CONJUNTO DE MODALIDADES

CUJA PRÁTICA PROMOVE REGULARMENTE E DIRIGE
 Bodyboard, BodySurf, Kneeboard, Longboard, Skate,
 Skimboard e Surf.

FUNDAÇÃO

14 de Março de 1989

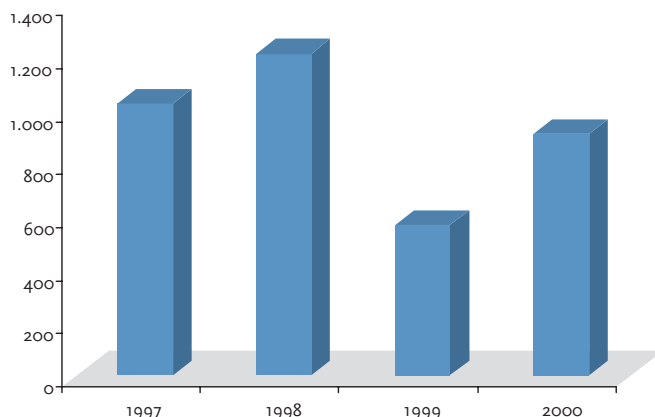
Situação Desportiva

a) Número de praticantes que participa no quadro de actividades organizado no âmbito da modalidade.

	1997	1998	1999	2000
Número total de praticantes	1.026	1.215	568	921

Tabela 1

Evolução do número de praticantes



b) Taxa de crescimento anual e taxa média de crescimento do número de praticantes nos últimos 4 anos.

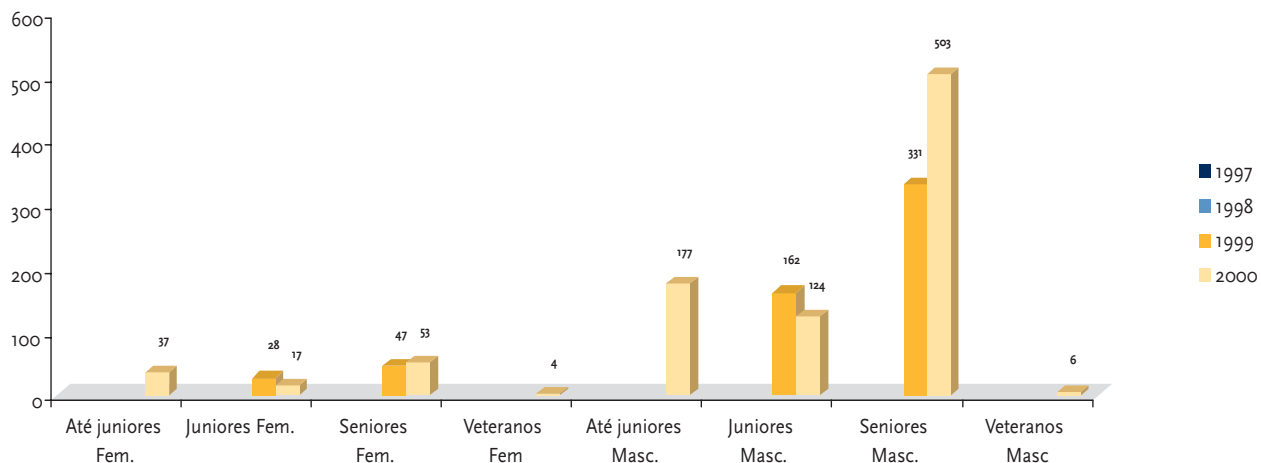
	96/97	97/98	98/99	99/00
Taxa crescimento anual	nd	18,4%	-53,3%	62,1%

Tabela 2

Taxa anual média crescimento 97/00
 -5,3%



Evolução do número de praticantes por Escalão e Sexo (1997/2000)




c) Implantação geográfica da modalidade.

	1997	1998	1999	2000
Implantação Geográfica (18 Distritos e 2 Regiões Autónomas)	nd	7	6	6

Tabela 3

Evolução da implantação geográfica da modalidade (nº de praticantes)



d) Taxa de participação dos escalões jovens nos quadros competitivos da modalidade.

	1997	1998	1999	2000
Taxa escalões Jovens	nd	nd	0%	23,2%

Tabela 4

e) Número de treinadores em actividade e estrutura técnica de enquadramento

	1997	1998	1999	2000
Número treinadores	113	144	171	191

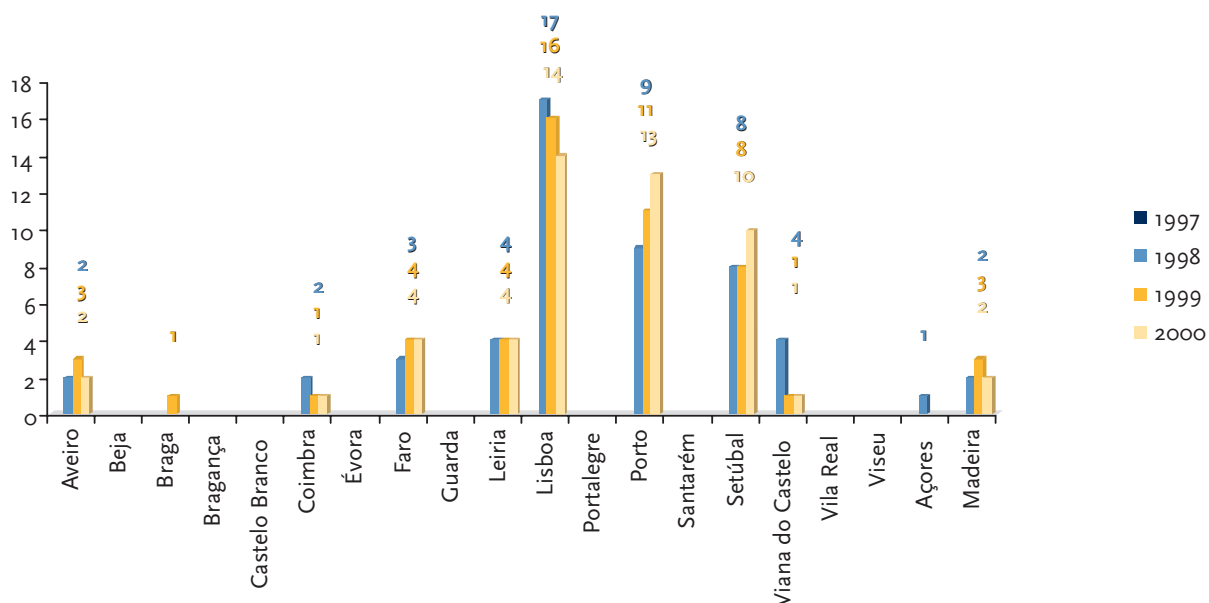
Tabela 5

f) Número de clubes com actividade nos quadros competitivos da modalidade.

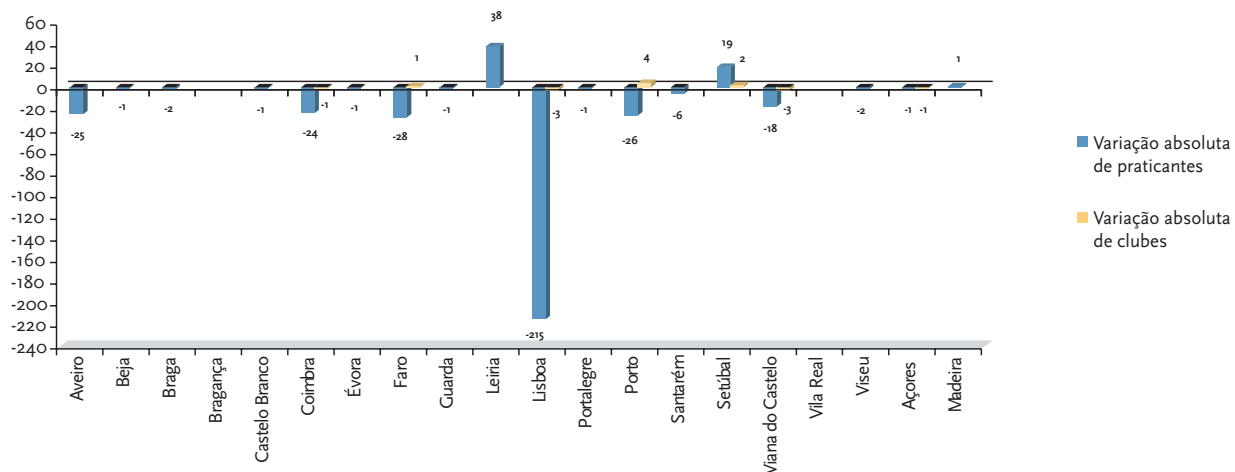
	1997	1998	1999	2000
Número de Clubes	45	52	52	51

Tabela 6

Evolução do número de Clubes por Distrito (1997/00)



Varição do nº de praticantes e do nº de clubes (1998 - 2000)

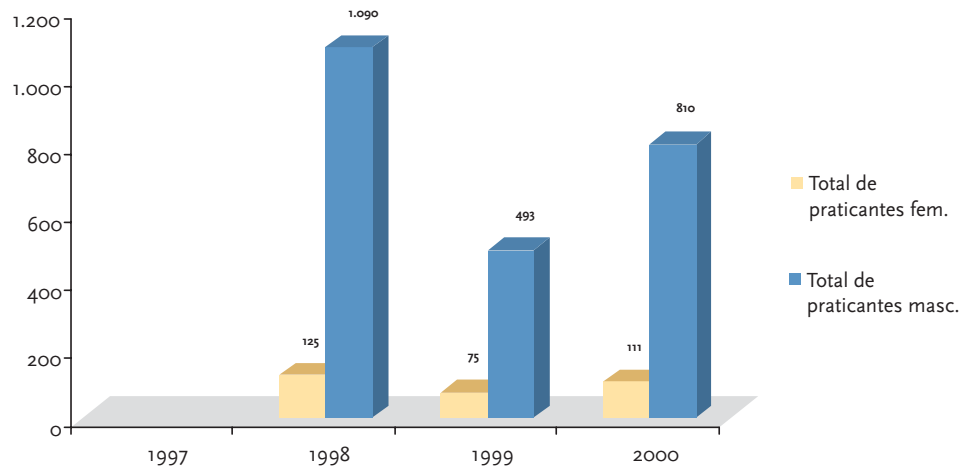


g) Taxa de participação feminina nos quadros competitivos da modalidade.

Tabela 7

	1997	1998	1999	2000
Taxa participação Feminina	nd	10,3%	13,2%	12,1%

Evolução do nº de praticantes por sexo



h) Acções de formação dirigidas a treinadores e outros agentes desportivos.

Tabela 8

	1997	1998	1999	2000
Acções Formação	3	8	6	4

i) Número de árbitros e juizes em actividade no âmbito da modalidade.

Tabela 9

	1997	1998	1999	2000
Nº árbitros e juizes	124	163	170	195

Principais Resultados Desportivos Internacionais

1997/2000

SURF							
Modalidade	Competição	Praticante/Equipa	Disciplina	Local	Nº Países	Nº Part.	Classific.
1997							
SURF,BODYBOARD,LONGBOARD, KNEEBOARD	CAMPEONATO DA EUROPA	PORTUGAL	SURF, BB, KB, LB	IRLANDA	14	210	1º
SURF,BODYBOARD,LONGBOARD, KNEEBOARD	CAMPEONATO DA EUROPA	RODRIGO HERÉDIA	SURF OPEN	IRLANDA	14	84	1º
SURF,BODYBOARD,LONGBOARD, KNEEBOARD	CAMPEONATO DA EUROPA	GONÇALO FARIA	BODYBOARD OPEN	IRLANDA	14	28	2º
SURF,BODYBOARD,LONGBOARD, KNEEBOARD	CAMPEONATO DA EUROPA	JOÃO ZAMITH	BODYBOARD OPEN	IRLANDA	14	28	3º
SURF,BODYBOARD,LONGBOARD, KNEEBOARD	CAMPEONATO DA EUROPA	DORA GOMES	BODYBOARD FEMININO	IRLANDA	14	14	2º
1998							
SURF,BODYBOARD,LONGBOARD, KNEEBOARD	CAMPEONATO DO MUNDO	TIAGO PIRES	SURF - JÚNIOR	PORTUGAL	39	156	2º
SURF,BODYBOARD,LONGBOARD, KNEEBOARD	CAMPEONATO DO MUNDO	GONÇALO FARIA	BODYBOARD OPEN	PORTUGAL	39	78	1º
SURF,BODYBOARD,LONGBOARD, KNEEBOARD	CAMPEONATO DO MUNDO	DORA GOMES	BODYBOARD FEMININO	PORTUGAL	39	39	1º
SURF,BODYBOARD	CAMP. DA EUROPA JÚNIORS	PORTUGAL	SURF, BB, LB	FRANÇA	8	104	3º
SURF,BODYBOARD	CAMP. DA EUROPA JÚNIORS	TIAGO PIRES	SURF	FRANÇA	8	104	2º
1999							
SURF,BODYBOARD,LONGBOARD, KNEEBOARD	CAMPEONATO DA EUROPA	FILIFE OCHOA	BODYBOARD OPEN	PORTUGAL	13	26	1º
SURF,BODYBOARD,LONGBOARD, KNEEBOARD	CAMPEONATO DA EUROPA	DORA GOMES	BODYBOARD FEMININO	PORTUGAL	13	13	1º
SURF,BODYBOARD,LONGBOARD, KNEEBOARD	CAMPEONATO DA EUROPA	PEDRO VELHINHO	KNEEBOARD	PORTUGAL	13	13	4º
2000							
SURF,BODYBOARD,LONGBOARD, KNEEBOARD	CAMPEONATO DO MUNDO	GONÇALO FARIA	BODYBOARD OPEN	BRASIL	37	74	3º
SURF,BODYBOARD,LONGBOARD, KNEEBOARD	CAMPEONATO DO MUNDO	RUI FERREIRA	BODYBOARD OPEN	BRASIL	37	74	5º
SURF,BODYBOARD,LONGBOARD, KNEEBOARD	CAMPEONATO DO MUNDO	RITA PIRES	BODYBOARD FEMININO	BRASIL	37	74	5º
SURF,BODYBOARD,LONGBOARD, KNEEBOARD	CAMPEONATO DO MUNDO	PÁTRICIA LOPES	SURF FEMININO	BRASIL	37	74	9º
SURF,BODYBOARD. LONGBOARD	CAMP. DA EUROPA DE JÚNIORS	TERESA DUARTE	BODYBOARD FEMININO	JERSEY-GB	7	7	2º
SURF,BODYBOARD. LONGBOARD	CAMP. DA EUROPA DE JÚNIORS	RODRIGO CLÍMACO	BODYBOARD - 16	JERSEY-GB	7	14	2º
SURF,BODYBOARD. LONGBOARD	CAMP. DA EUROPA DE JÚNIORS	VANESSA MONTEIRA	SURF FEMININO - 18	JERSEY-GB	7	14	3º

Apoio Financeiro da Administração Pública Desportiva (IND, CEFD, CAAD)

Contrato-Programa	1997	1998	1999	2000
IND				
PRÁTICA E DESENVOLVIMENTO DESPORTIVO	16.500.000\$	18.000.000\$	18.500.000\$	17.000.000\$
EVENTOS INTERNACIONAIS	3.500.000\$	3.000.000\$		
CEFD				
FORMAÇÃO	2.000.000\$	1.800.000\$	2.000.000\$	
SUB-TOTAL	2.000.000\$	1.800.000\$	2.000.000\$	
TOTAL	22.000.000\$	22.800.000\$	20.500.000\$	17.000.000\$
Apoio no âmbito do enquadramento técnico				
	1996/1997	1997/1998	1998/1999	1999/2000
NÚMERO DE DOCENTES REQUISITADOS			1	
VALOR SUPORTADO PELO IND (arredondado às centenas)			3.800 Cts.	



ENDEREÇO

Rua dos Correios, 221 – 2º Esq.
1100 – 165 LISBOA
Telefones: 21 324 02 11 / 25
Telefax: 21 324 03 00

UTILIDADE PÚBLICA DESPORTIVA

Publicado no Diário da República Nº164 - II Série,
de 18 de Julho de 1995, Despacho 41/95

MODALIDADE OU CONJUNTO DE MODALIDADES

CUJA PRÁTICA PROMOVE REGULARMENTE E DIRIGE
Taekwon-Do.

FUNDAÇÃO

27 de Novembro de 1992

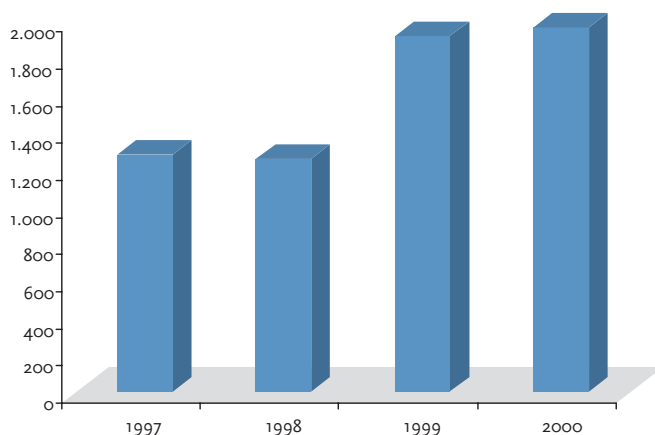
Situação Desportiva

a) Número de praticantes que participa no quadro de actividades organizado no âmbito da modalidade.

	1997	1998	1999	2000
Número total de praticantes	1.282	1.258	1.916	1.963

Tabela 1

Evolução do número de praticantes



b) Taxa de crescimento anual e taxa média de crescimento do número de praticantes nos últimos 4 anos.

	96/97	97/98	98/99	99/00
Taxa crescimento anual	203,1%	-1,9%	52,3%	2,5%

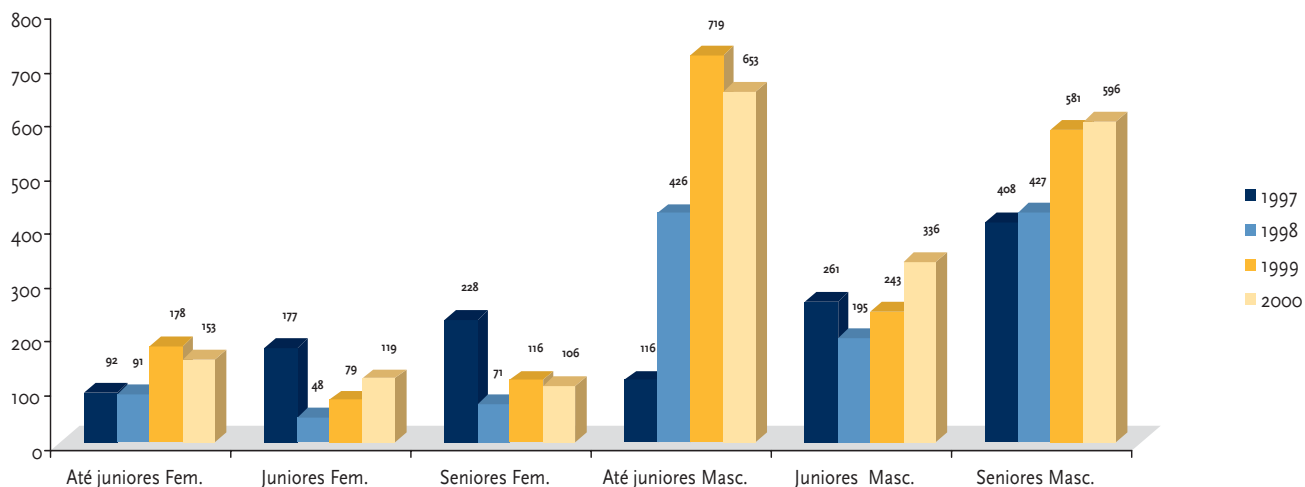
Tabela 2

Taxa anual média crescimento 97/00

15,3%



Evolução do número de praticantes por Escalão e Sexo (1997/2000)




c) Implantação geográfica da modalidade.

	1997	1998	1999	2000
Implantação Geográfica (18 Distritos e 2 Regiões Autónomas)	6	5	6	6

Tabela 3

Evolução da implantação geográfica da modalidade (nº de praticantes)





d) Taxa de participação dos escalões jovens nos quadros competitivos da modalidade.

	1997	1998	1999	2000
Taxa escalões Jovens	16,2%	41,1%	46,8%	41,1%

Tabela 4

e) Número de treinadores em actividade e estrutura técnica de enquadramento

	1997	1998	1999	2000
Número treinadores	41	38	63	83

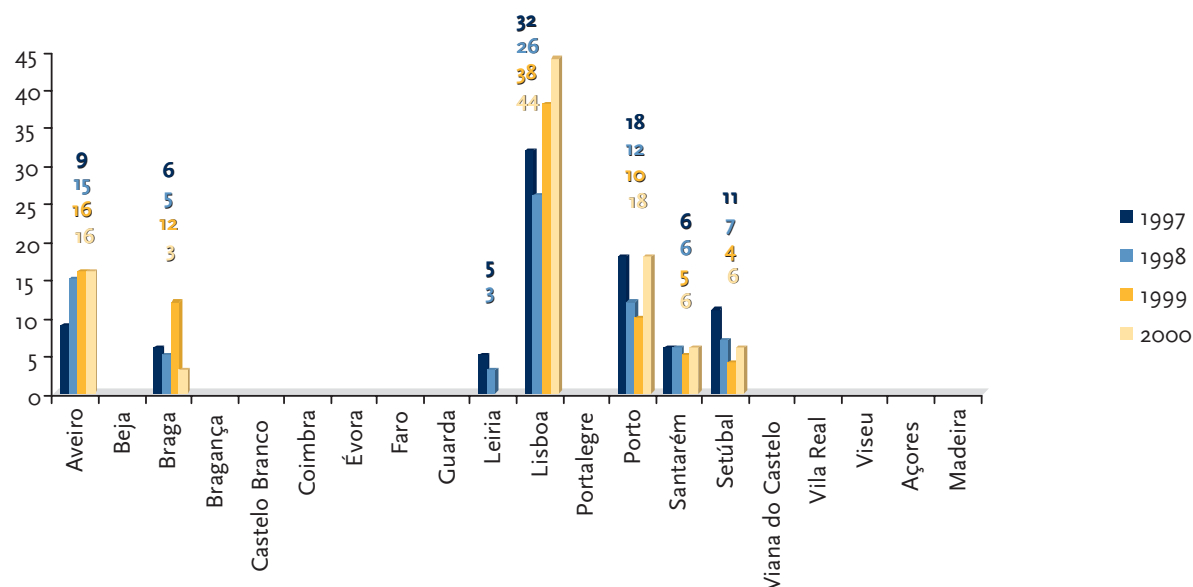
Tabela 5

f) Número de clubes com actividade nos quadros competitivos da modalidade.

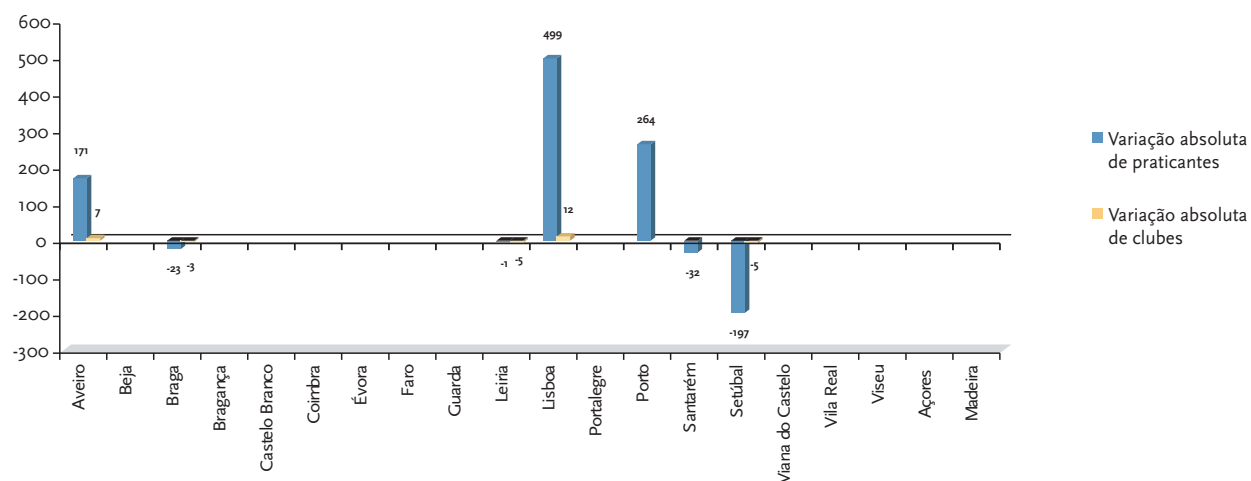
	1997	1998	1999	2000
Número de Clubes	87	74	85	93

Tabela 6

Evolução do número de Clubes por Distrito (1997/00)



Varição do nº de praticantes e do nº de clubes (1997 - 2000)

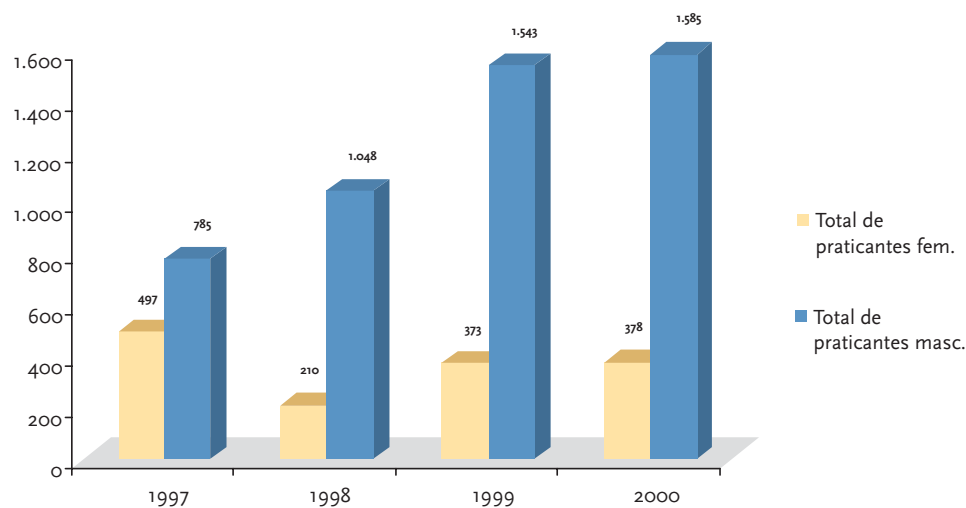


g) Taxa de participação feminina nos quadros competitivos da modalidade.

Tabela 7

	1997	1998	1999	2000
Taxa participação Feminina	38,8%	16,7%	19,5%	19,3%

Evolução do nº de praticantes por sexo



h) Acções de formação dirigidas a treinadores e outros agentes desportivos.

Tabela 8

	1997	1998	1999	2000
Acções Formação	nd	6	8	5

i) Número de árbitros e juizes em actividade no âmbito da modalidade.

Tabela 9

	1997	1998	1999	2000
Nº árbitros e juizes	87	69	80	91



Apoio Financeiro da Administração Pública Desportiva (IND, CEFD, CAAD)

Contrato-Programa	1997	1998	1999	2000
IND				
PRÁTICA E DESENVOLVIMENTO DESPORTIVO	10.000.000\$	11.500.000\$	12.250.000\$	13.000.000\$
APETRECHAMENTO	800.000\$			
CEFD				
FORMAÇÃO		1.000.000\$	1.000.000\$	1.000.000\$
SUB-TOTAL		1.000.000\$	1.000.000\$	1.000.000\$
TOTAL	10.800.000\$	12.500.000\$	13.250.000\$	14.000.000\$

ENDEREÇO

Rua Actor Chaby Pinheiro, 7-A
2795 – 060 LINDA-A-VELHA
Telefone: 21 415 13 56 / 94
Telefax: 21 414 15 20
fptenis@mail.telepac.pt
Site: http://www.fptenis.pt

UTILIDADE PÚBLICA DESPORTIVA

Publicado no Diário da República N°78 - II Série, de 4 de Abril de 1994, Despacho 10/94

MODALIDADE OU CONJUNTO DE MODALIDADES

CUJA PRÁTICA PROMOVE REGULARMENTE E DIRIGE
Ténis.



FUNDAÇÃO

18 de Março de 1925

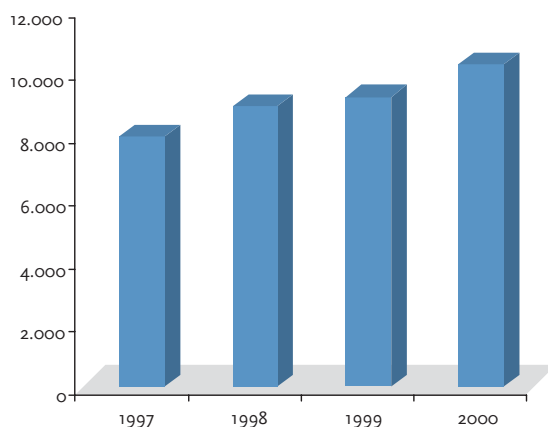
Situação Desportiva

a) Número de praticantes que participa no quadro de actividades organizado no âmbito da modalidade.

	1997	1998	1999	2000
Número total de praticantes	7.940	8.903	9.185	10.204

Tabela 1

Evolução do número de praticantes



b) Taxa de crescimento anual e taxa média de crescimento do número de praticantes nos últimos 4 anos.

	96/97	97/98	98/99	99/00
Taxa crescimento anual	-0,2%	12,1%	3,2%	11,1%

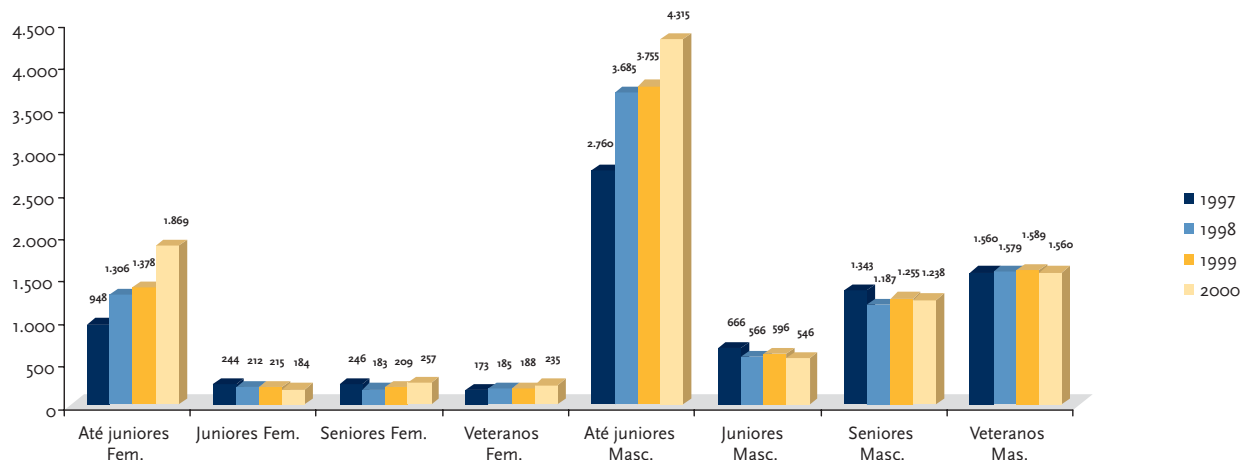
Tabela 2

Taxa anual média crescimento 97/00

8,7%



Evolução do número de praticantes por Escalão e Sexo (1997/2000)




c) Implantação geográfica da modalidade.

	1997	1998	1999	2000
Implantação Geográfica	A organização da modalidade não permite a análise da sua implantação geográfica na lógica dos 18 Distritos mais 2 Regiões Autónomas			

Tabela 3

Evolução da implantação geográfica da modalidade (nº de praticantes)





d) Taxa de participação dos escalões jovens nos quadros competitivos da modalidade.

	1997	1998	1999	2000
Taxa escalões Jovens	46,7%	56,1%	55,9%	60,6%

Tabela 4

e) Número de treinadores em actividade e estrutura técnica de enquadramento

	1997	1998	1999	2000
Número treinadores	1.006	1.079	1.097	1.178

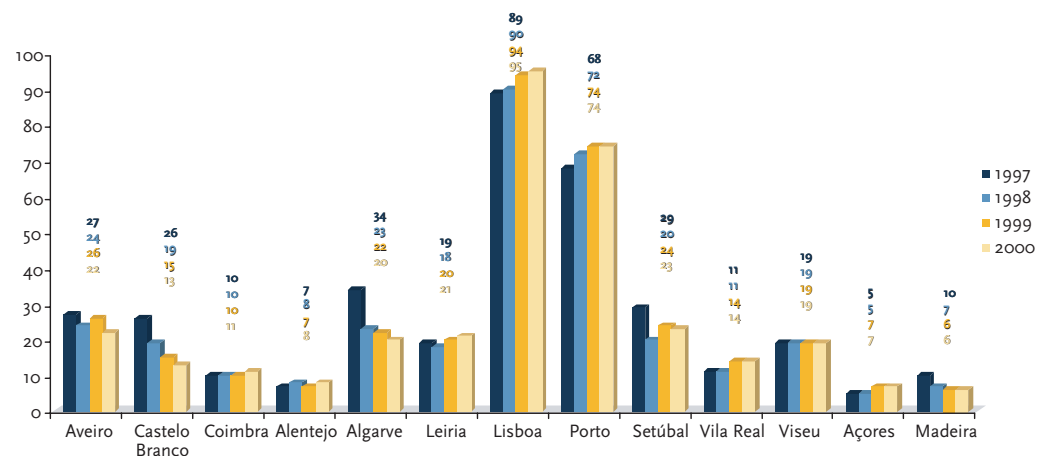
Tabela 5

f) Número de clubes com actividade nos quadros competitivos da modalidade.

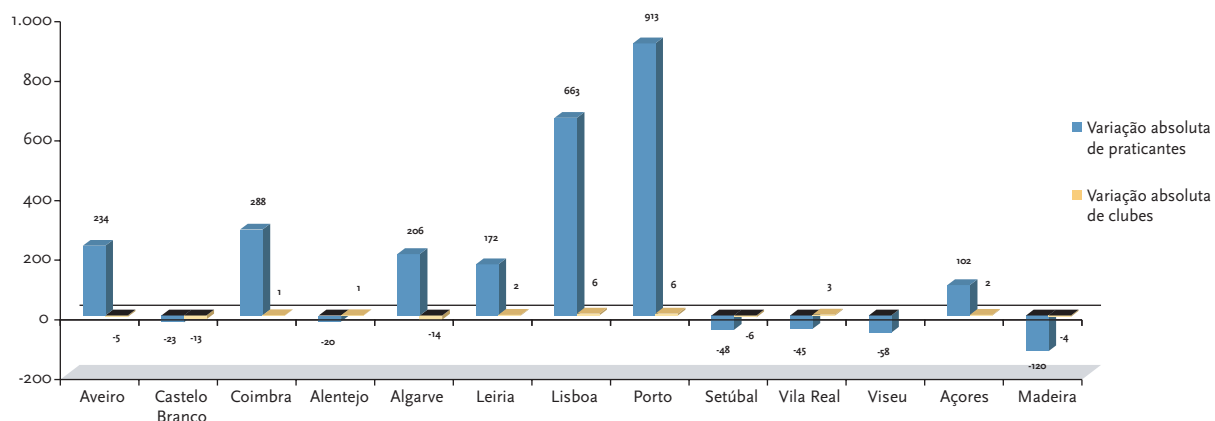
	1997	1998	1999	2000
Número de Clubes	354	326	338	333

Tabela 6

Evolução do número de Clubes por Distrito (1997/00)



Varição do nº de praticantes e do nº de clubes (1997 - 2000)

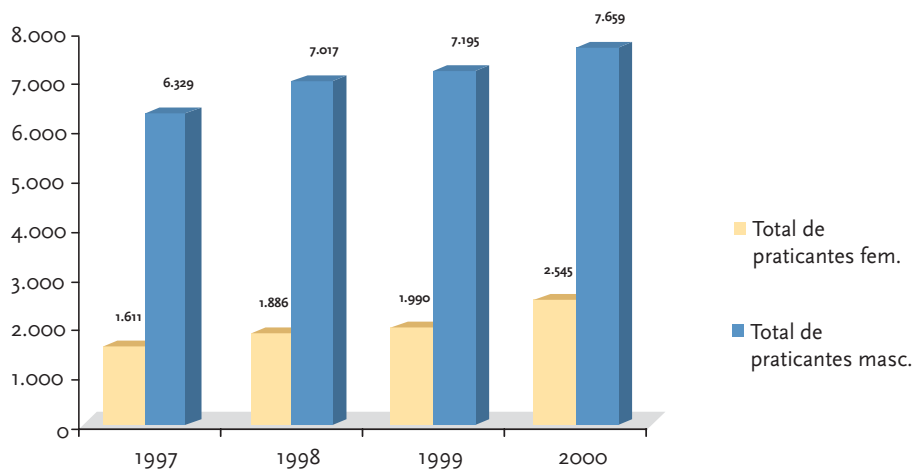


g) Taxa de participação feminina nos quadros competitivos da modalidade.

Tabela 7

	1997	1998	1999	2000
Taxa participação Feminina	20,3%	21,2%	21,7%	24,9%

Evolução do nº de praticantes por sexo



h) Acções de formação dirigidas a treinadores e outros agentes desportivos.

Tabela 8

	1997	1998	1999	2000
Acções Formação	14	14	21	13

i) Número de árbitros e juizes em actividade no âmbito da modalidade.

Tabela 9

	1997	1998	1999	2000
Nº árbitros e juizes	166	475	253	214



Apoio Financeiro da Administração Pública Desportiva (IND, CEFD, CAAD)

Contrato-Programa	1997	1998	1999	2000
IND				
PRÁTICA E DESENVOLVIMENTO DESPORTIVO	56.000.000\$	58.000.000\$	58.500.000\$	58.500.000\$
ALTA COMPETIÇÃO	50.000.000\$	52.000.000\$	53.000.000\$	50.000.000\$
EVENTOS INTERNACIONAIS	1.500.000\$	3.000.000\$		
CEFD				
FORMAÇÃO	5.000.000\$	8.000.000\$	8.000.000\$	8.000.000\$
CAAD				
	2,500,000\$	4,500,000\$	7,000,000\$	4,000,000\$
TOTAL	115.000.000\$	125.500.000\$	126.500.000\$	120.500.000\$
Apoio no âmbito do enquadramento técnico	1996/1997	1997/1998	1998/1999	1999/2000
NÚMERO DE DOCENTES REQUISITADOS	5	6	5	4
VALOR SUPORTADO PELO IND (arredondado às centenas)	19.300 Cts.	23.500 Cts.	21.700 Cts.	18.000 Cts.

ENDEREÇO

Rua Padre Luís Aparício, nº9 - 5º
1169 - 093 LISBOA
Telefones: 21 353 19 99 / 21 352 74 13
Telefax: 21 352 51 78
Site: <http://www.fptm.pt>

FUNDAÇÃO

27 de Outubro de 1944

UTILIDADE PÚBLICA DESPORTIVA

Publicado no Diário da República Nº288 – II Série,
de 11 de Dezembro de 1993, Despacho 55/93

MODALIDADE OU CONJUNTO DE MODALIDADES

CUJA PRÁTICA PROMOVE REGULARMENTE E DIRIGE
Ténis de Mesa.



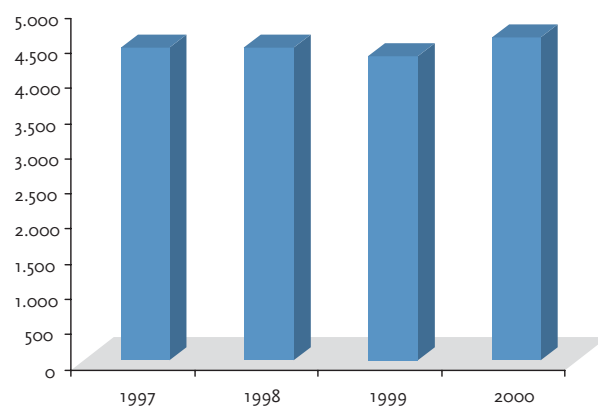
Situação Desportiva

a) Número de praticantes que participa no quadro de actividades organizado no âmbito da modalidade.

	1997	1998	1999	2000
Número total de praticantes	4.456	4.441	4.320	4.593

Tabela 1

Evolução do número de praticantes



b) Taxa média de crescimento do número de praticantes nos últimos 4 anos.

	96/97	97/98	98/99	99/00
Taxa crescimento anual	9,3%	-0,3%	-2,7%	6,3%

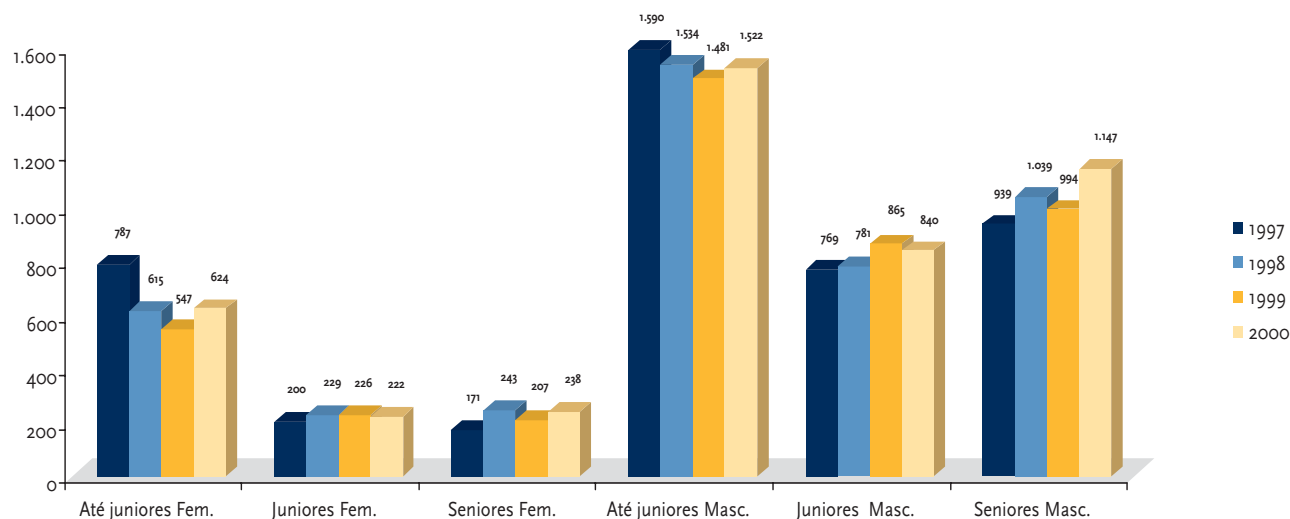
Tabela 2

Taxa anual média crescimento 97/00

1%



Evolução do número de praticantes por Escalão e Sexo (1997/2000)




c) Implantação geográfica da modalidade.

	1997	1998	1999	2000
Implantação Geográfica (18 Distritos e 2 Regiões Autónomas)	15	14	14	14

Tabela 3

Evolução da implantação geográfica da modalidade (nº de praticantes)





d) Taxa de participação dos escalões jovens nos quadros competitivos da modalidade.

	1997	1998	1999	2000
Taxa escalões Jovens	53,3%	48,4%	46,9%	46,7%

Tabela 4

e) Número de treinadores em actividade e estrutura técnica de enquadramento

	1997	1998	1999	2000
Número treinadores	174	249	249	249

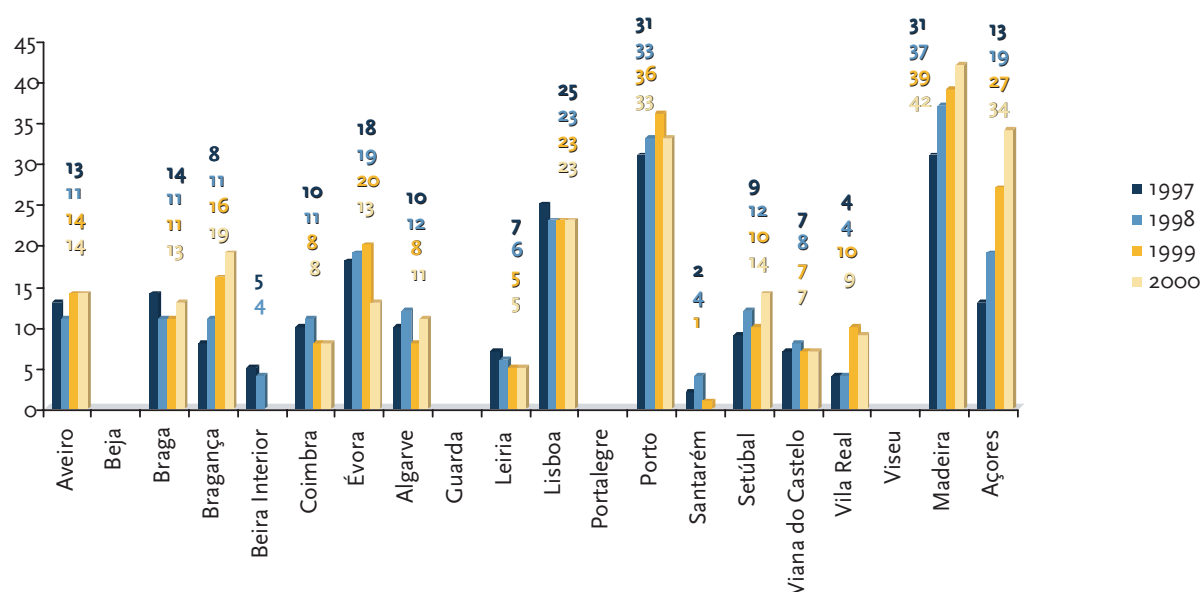
Tabela 5

f) Número de clubes com actividade nos quadros competitivos da modalidade.

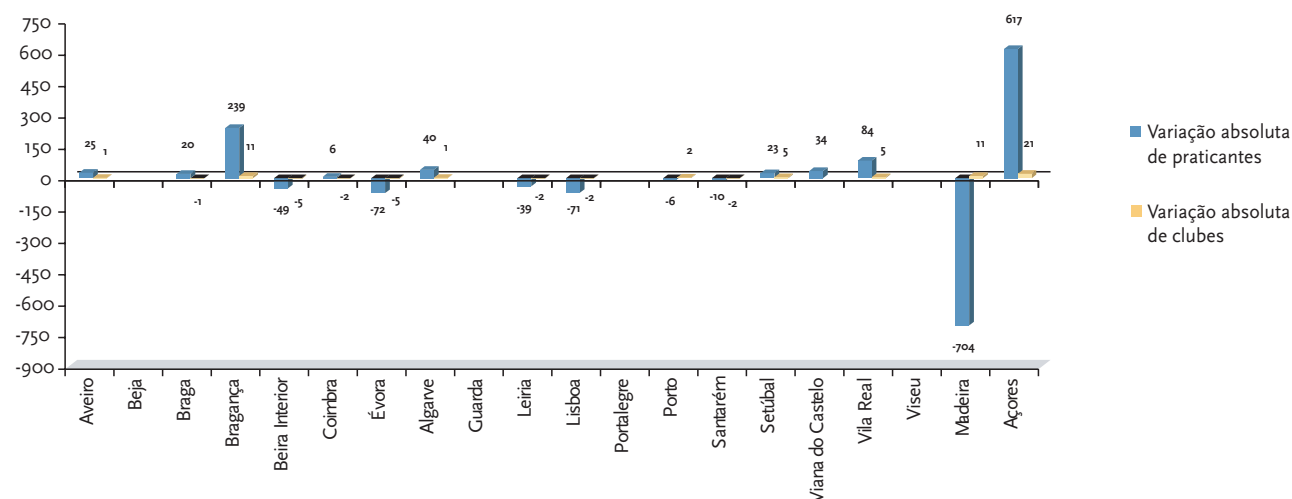
	1997	1998	1999	2000
Número de Clubes	207	225	235	245

Tabela 6

Evolução do número de Clubes por Distrito (1997/00)



Varição do nº de praticantes e do nº de clubes (1997 - 2000)

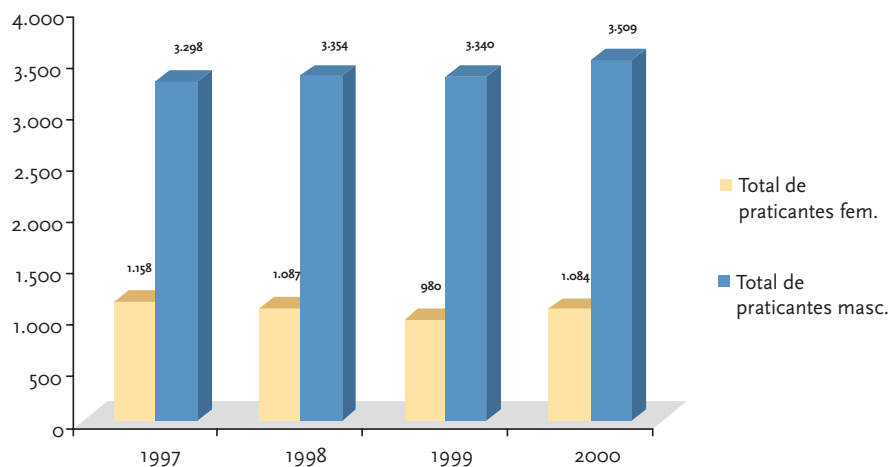


g) Taxa de participação feminina nos quadros competitivos da modalidade.

Tabela 7

	1997	1998	1999	2000
Taxa participação Feminina	26%	24,5%	22,7%	23,6%

Evolução do nº de praticantes por sexo



h) Acções de formação dirigidas a treinadores e outros agentes desportivos.

Tabela 8

	1997	1998	1999	2000
Acções Formação	7	18	16	16

i) Número de árbitros e juizes em actividade no âmbito da modalidade.

Tabela 9

	1997	1998	1999	2000
Nº árbitros e juizes	45	56	60	60



Apoio Financeiro da Administração Pública Desportiva (IND, CEFD, CAAD)

Contrato-Programa	1997	1998	1999	2000
IND				
PRÁTICA E DESENVOLVIMENTO DESPORTIVO	69.000.000\$	71.250.000\$	71.250.000\$	71.250.000\$
ALTA COMPETIÇÃO	21.000.000\$	22.000.000\$	23.100.000\$	23.100.000\$
EVENTOS INTERNACIONAIS	5.000.000\$	3.500.000\$		3.000.000\$
AQUISIÇÃO E BENEFICIAÇÃO DE SEDES		2.846.081\$		
CEFD				
FORMAÇÃO	4.000.000\$	4.500.000\$	5.000.000\$	5.000.000\$
RELAÇÕES INTERNACIONAIS	187.850\$	184.000\$	174.986\$	760.000\$
SUB-TOTAL	4.187.850\$	4.684.000\$	5.174.986\$	5.760.000\$
TOTAL	99.187.850\$	104.280.081\$	99.524.986\$	103.110.000\$
Apoio no âmbito do enquadramento técnico				
	1996/1997	1997/1998	1998/1999	1999/2000
NÚMERO DE DOCENTES REQUISITADOS	1	1	1	1
VALOR SUPORTADO PELO IND (arredondado às centenas)	3.900 Cts.	4.100 Cts.	3.600 Cts.	4.100 Cts.



ENDEREÇO

Rua Luís Derouet, 27 - 3ºEsq.
1250 – 151 LISBOA
Telefone: 21 387 45 94 / 21 387 47 89
Telefax: 21 385 96 06
E-Mail: fpt@mail.telepac.pt

UTILIDADE PÚBLICA DESPORTIVA

Publicado no Diário da República Nº288 - II Série,
de 11 de Dezembro de 1993, Despacho 56/93

MODALIDADE OU CONJUNTO DE MODALIDADES

CUJA PRÁTICA PROMOVE REGULARMENTE E DIRIGE
Tiro.

FUNDAÇÃO

18 de Março de 1925

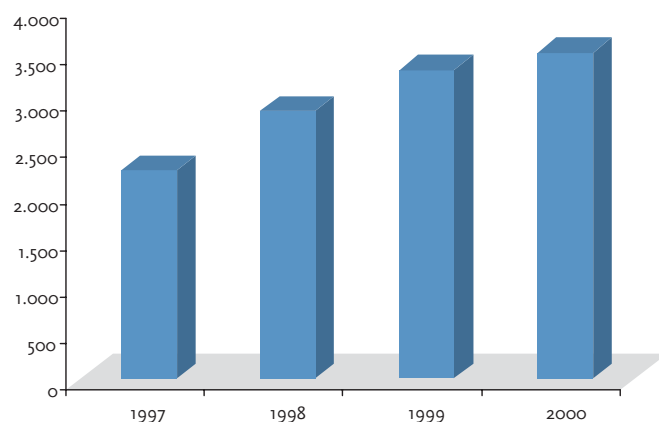
Situação Desportiva

a) Número de praticantes que participa no quadro de actividades organizado no âmbito da modalidade.

	1997	1998	1999	2000
Número total de praticantes	2.247	2.884	3.332	3.519

Tabela 1

Evolução do número de praticantes



b) Taxa média de crescimento do número de praticantes nos últimos 4 anos.

	96/97	97/98	98/99	99/00
Taxa crescimento anual	3,6%	28,3%	15,5%	5,6%

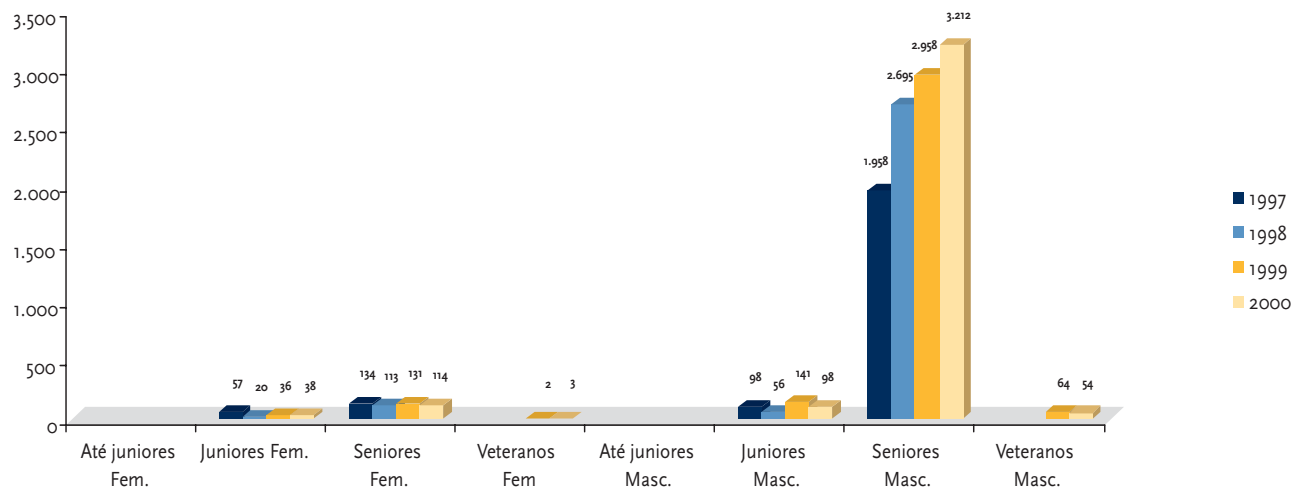
Tabela 2

Taxa anual média crescimento 97/00

16,1%



Evolução do número de praticantes por Escalão e Sexo (1997/2000)

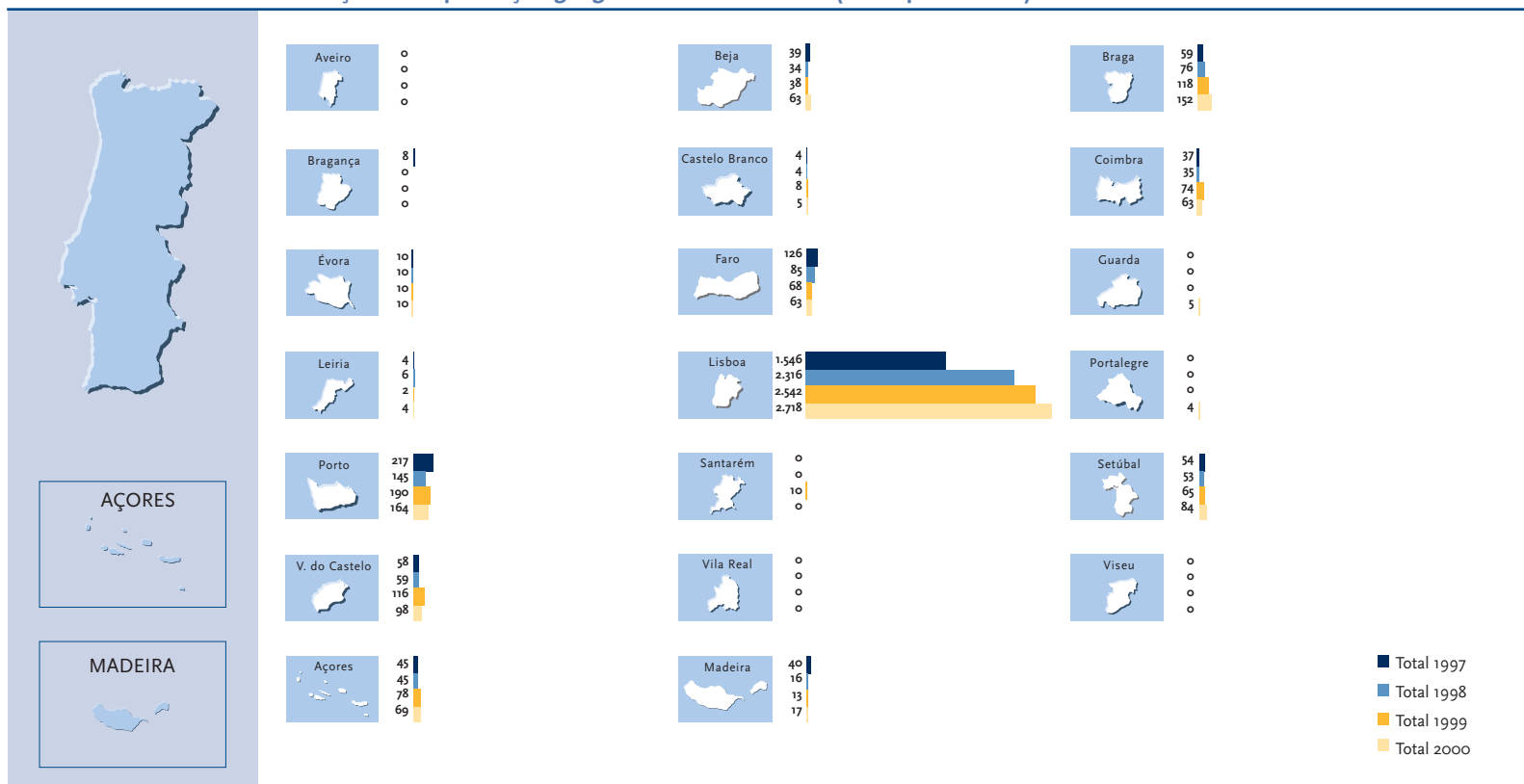


c) Implantação geográfica da modalidade.

Tabela 3

	1997	1998	1999	2000
Implantação Geográfica (18 Distritos e 2 Regiões Autónomas)	10	9	9	9

Evolução da implantação geográfica da modalidade (nº de praticantes)





d) Taxa de participação dos escalões jovens nos quadros competitivos da modalidade.

	1997	1998	1999	2000
Taxa escalões Jovens	A Federação não tem praticantes inseridos nos escalões jovens.			

Tabela 4

e) Número de treinadores em actividade e estrutura técnica de enquadramento

	1997	1998	1999	2000
Número treinadores	nd	47	47	50

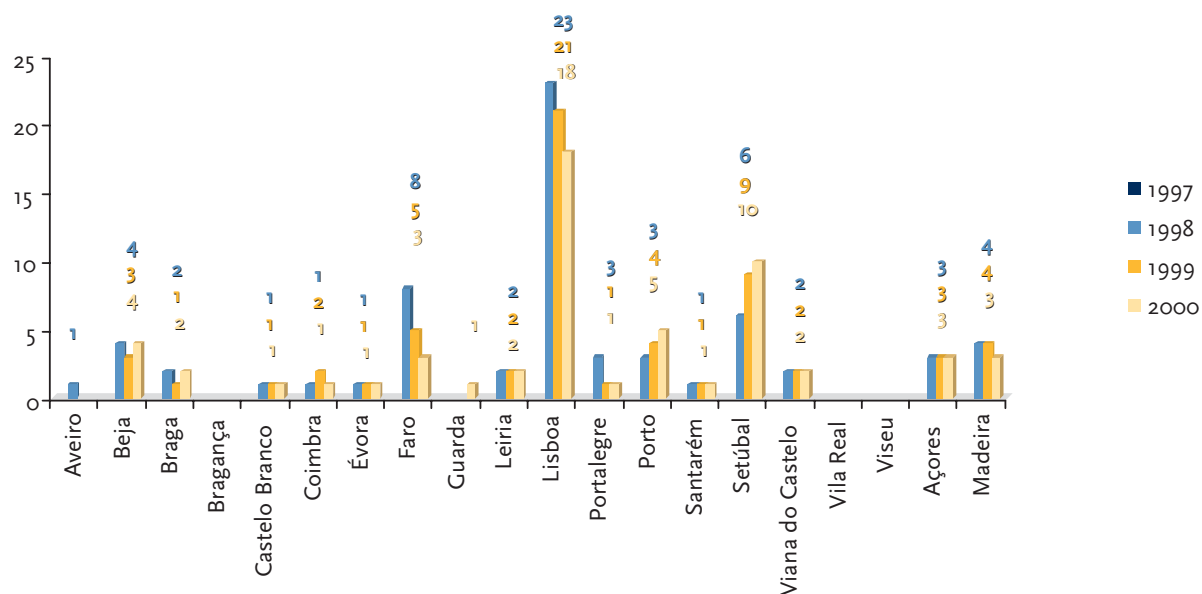
Tabela 5

f) Número de clubes com actividade nos quadros competitivos da modalidade.

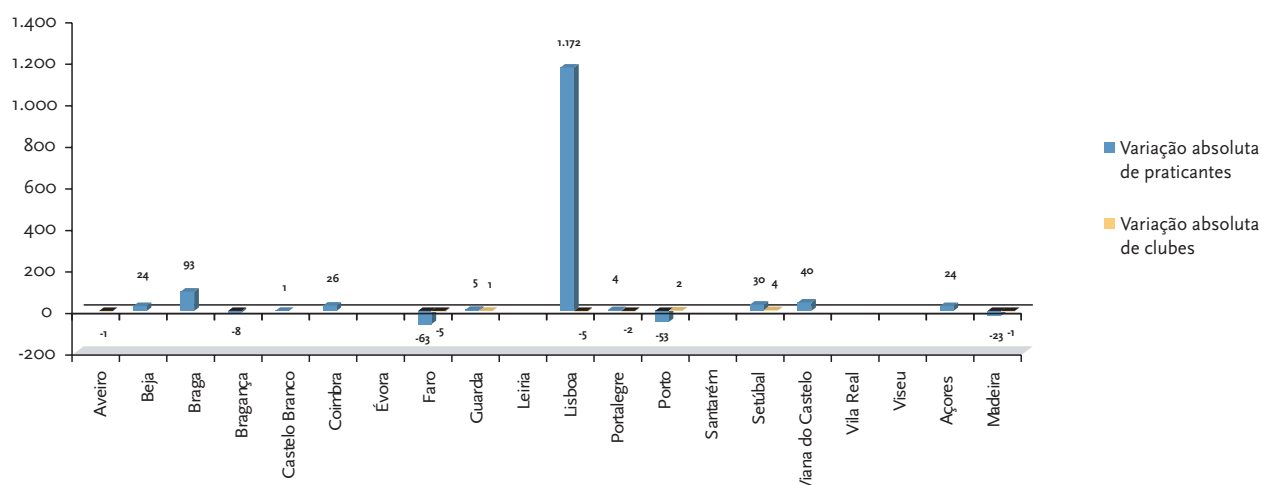
	1997	1998	1999	2000
Número de Clubes	nd	65	60	58

Tabela 6

Evolução do número de Clubes por Distrito (1997/00)



Varição do nº de praticantes (1997-2000) e do nº de clubes (1998-2000)

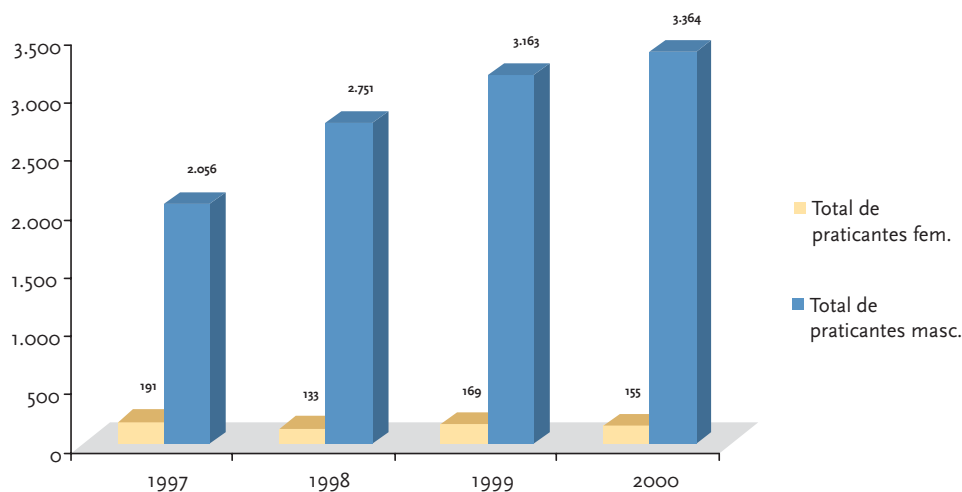


g) Taxa de participação feminina nos quadros competitivos da modalidade.

Tabela 7

	1997	1998	1999	2000
Taxa participação Feminina	8,5%	4,6%	5,1%	4,4%

Evolução do nº de praticantes por sexo



h) Acções de formação dirigidas a treinadores e outros agentes desportivos.

Tabela 8

	1997	1998	1999	2000
Acções Formação	nd	4	1	1

i) Número de árbitros e juizes em actividade no âmbito da modalidade.

Tabela 9

	1997	1998	1999	2000
Nº árbitros e juizes	nd	209	245	296



Apoio Financeiro da Administração Pública Desportiva (IND, CEFD, CAAD)

Contrato-Programa	1997	1998	1999	2000
IND				
PRÁTICA E DESENVOLVIMENTO DESPORTIVO	43.000.000\$	44.250.000\$	37.500.000\$	30.000.000\$
ALTA COMPETIÇÃO	19.000.000\$	19.500.000\$	19.500.000\$	8.000.000\$
EVENTOS INTERNACIONAIS	4.000.000\$	1.000.000\$		
CEFD				
FORMAÇÃO	2.000.000\$	2.000.000\$		
SUB-TOTAL	2.000.000\$	2.000.000\$		
TOTAL	68.000.000\$	67.750.000\$	57.000.000\$	38.000.000\$



ENDEREÇO

Estrada da Costa - Anexo ao Lar Feminino da FMH
1495 - 688 CRUZ-QUEBRADA
Telefone: 21 419 90 28
Telefax: 21 419 90 28
E-Mail: fptarco@mail.telepac.pt

UTILIDADE PÚBLICA DESPORTIVA

Publicado no Diário da República Nº209 - II Série,
de 9 de Setembro de 1994, Despacho 50/94

MODALIDADE OU CONJUNTO DE MODALIDADES

CUJA PRÁTICA PROMOVE REGULARMENTE E DIRIGE
Tiro com Arco.

FUNDAÇÃO

26 de Janeiro de 1962

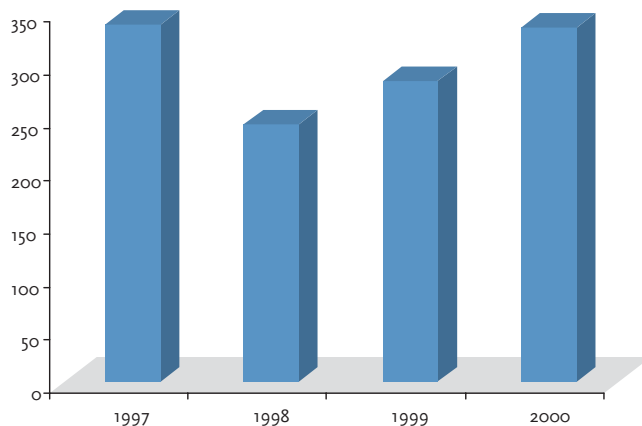
Situação Desportiva

a) Número de praticantes que participa no quadro de actividades organizado no âmbito da modalidade.

	1997	1998	1999	2000
Número total de praticantes	337	243	284	335

Tabela 1

Evolução do número de praticantes



b) Taxa de crescimento anual e taxa média de crescimento do número de praticantes nos últimos 4 anos.

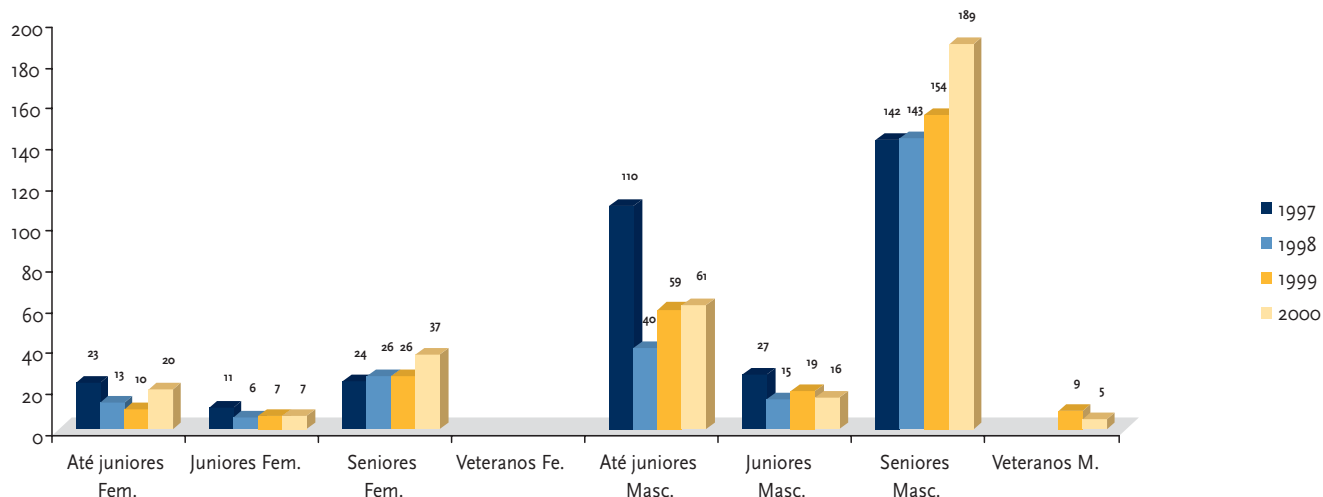
	96/97	97/98	98/99	99/00
Taxa crescimento anual	-16%	-27,9%	16,9%	18%

Tabela 2

Taxa anual média crescimento 97/00	-0,2%
------------------------------------	-------



Evolução do número de praticantes por Escalão e Sexo (1997/2000)




c) Implantação geográfica da modalidade.

	1997	1998	1999	2000
Implantação Geográfica (18 Distritos e 2 Regiões Autónomas)	5	3	2	3

Tabela 3

Evolução da implantação geográfica da modalidade (nº de praticantes)





d) Taxa de participação dos escalões jovens nos quadros competitivos da modalidade.

	1997	1998	1999	2000
Taxa escalões Jovens	39,5%	21,8%	24,3%	24,2%

Tabela 4

e) Número de treinadores em actividade e estrutura técnica de enquadramento

	1997	1998	1999	2000
Número treinadores	39	31	16	32

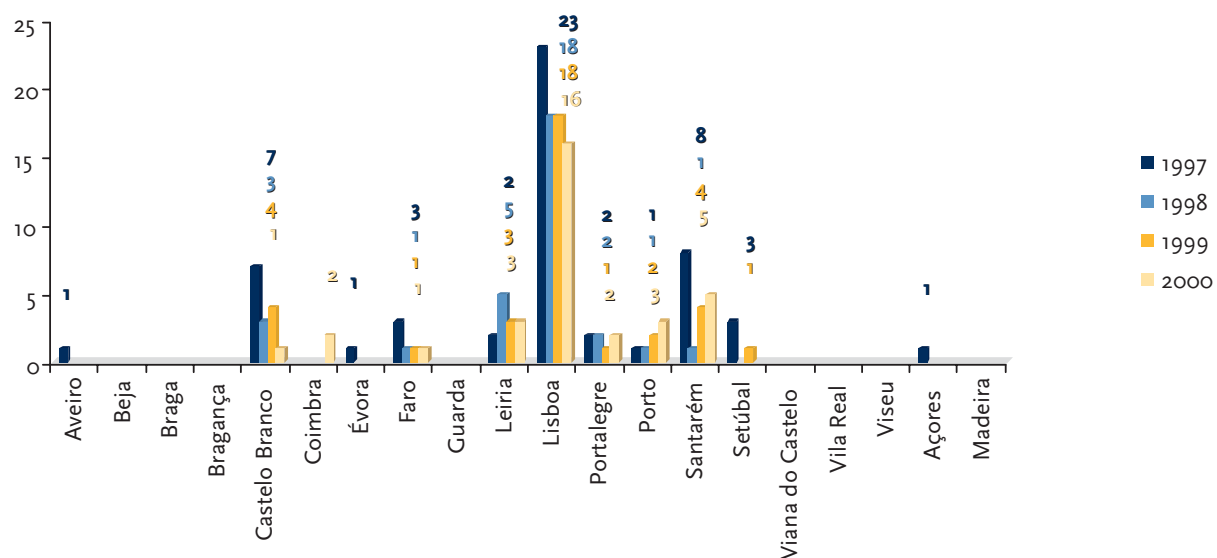
Tabela 5

f) Número de clubes com actividade nos quadros competitivos da modalidade.

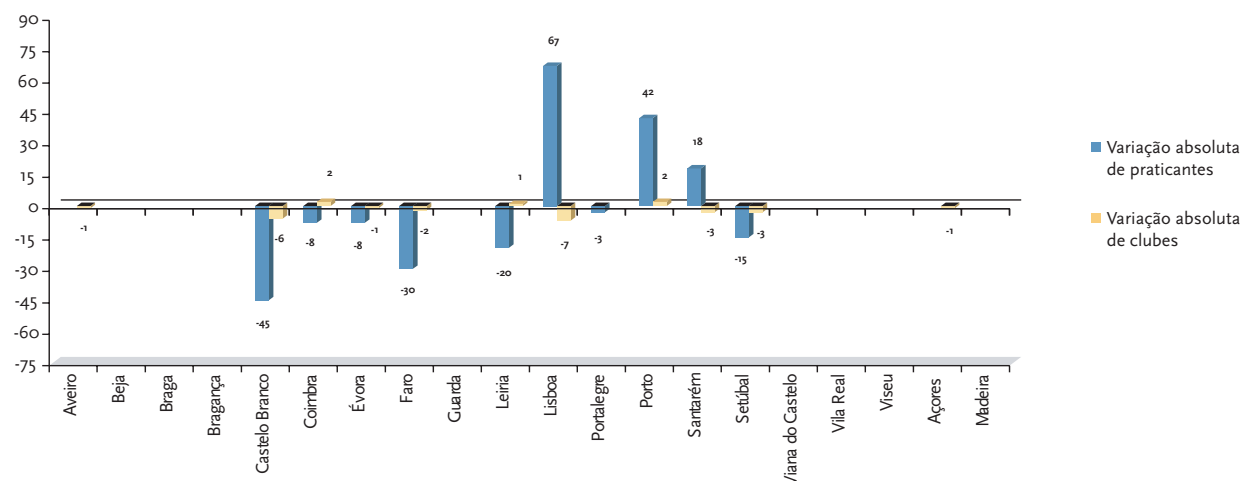
	1997	1998	1999	2000
Número de Clubes	52	31	34	33

Tabela 6

Evolução do número de Clubes por Distrito (1997/00)



Varição do nº de praticantes e do nº de clubes (1997 - 2000)

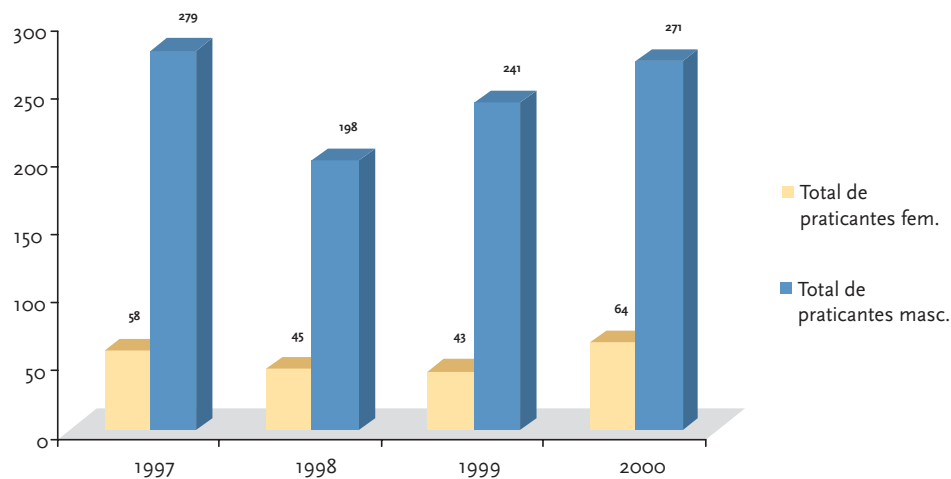


g) Taxa de participação feminina nos quadros competitivos da modalidade.

Tabela 7

	1997	1998	1999	2000
Taxa participação Feminina	17,2%	18,5%	15,1%	19,1%

Evolução do nº de praticantes por sexo



h) Acções de formação dirigidas a treinadores e outros agentes desportivos.

Tabela 8

	1997	1998	1999	2000
Acções Formação	nd	3	4	7

i) Número de árbitros e juizes em actividade no âmbito da modalidade.

Tabela 9

	1997	1998	1999	2000
Nº árbitros e juizes	21	49	15	18



Apoio Financeiro da Administração Pública Desportiva (IND, CEFD, CAAD)

Contrato-Programa	1997	1998	1999	2000
IND				
PRÁTICA E DESENVOLVIMENTO DESPORTIVO	20.000.000\$	21.000.000\$	22.000.000\$	20.000.000\$
ALTA COMPETIÇÃO	5.000.000\$	5.500.000\$		
CEFD				
FORMAÇÃO		500.000\$	755.000\$	
SUB-TOTAL		500.000\$	755.000\$	
TOTAL	25.000.000\$	27.000.000\$	22.755.000\$	20.000.000\$



ENDEREÇO

Alameda António Sérgio, 22 - 8.º C
1495 - 132 ALGÉS
Telefone: 21 412 61 60/1
Telefax: 21 412 61 62

UTILIDADE PÚBLICA DESPORTIVA

Publicado no Diário da República N.º 78 - II Série,
de 4 de Abril de 1994, Despacho 14/94

MODALIDADE OU CONJUNTO DE MODALIDADES

CUJA PRÁTICA PROMOVE REGULARMENTE E DIRIGE
Tiro com Armas de Caça.

FUNDAÇÃO

8 de Abril de 1948

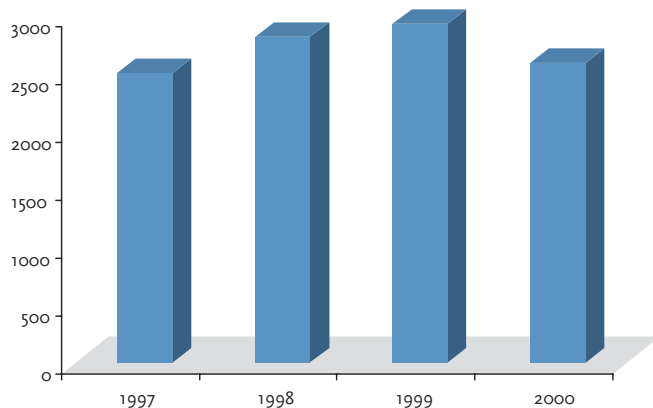
Situação Desportiva

a) Número de praticantes que participa no quadro de actividades organizado no âmbito da modalidade.

	1997	1998	1999	2000
Número total de praticantes	2.502	2.807	2.934	2.589

Tabela 1

Evolução do número de praticantes



b) Taxa de crescimento anual e taxa média de crescimento do número de praticantes nos últimos 4 anos.

	96/97	97/98	98/99	99/00
Taxa crescimento anual	5,7%	12,2%	4,5%	-11,8%

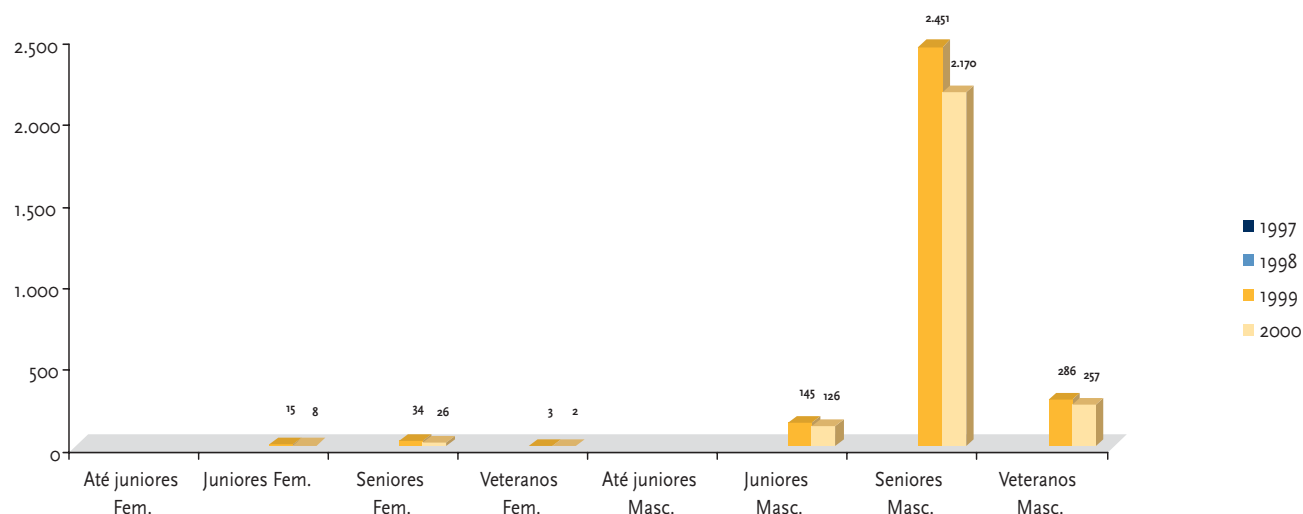
Tabela 2

Taxa anual média crescimento 97/00

1,1%



Evolução do número de praticantes por Escalão e Sexo (1997/2000)




c) Implantação geográfica da modalidade.

Tabela 3

	1997	1998	1999	2000
Implantação Geográfica (18 Distritos e 2 Regiões Autónomas)	nd	nd	15	14

Evolução da implantação geográfica da modalidade (nº de praticantes)





d) Taxa de participação dos escalões jovens nos quadros competitivos da modalidade.

	1997	1998	1999	2000
Taxa escalões Jovens	A Federação não tem praticantes inseridos nos escalões jovens.			

Tabela 4

e) Número de treinadores em actividade e estrutura técnica de enquadramento

	1997	1998	1999	2000
Número treinadores	20	20	20	20

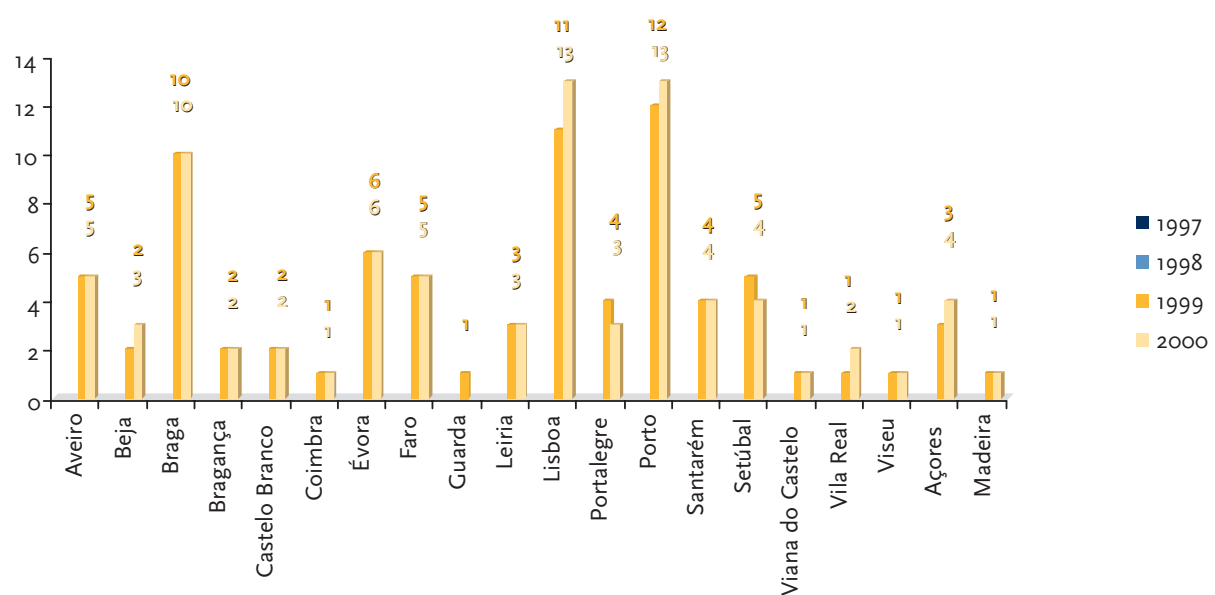
Tabela 5

f) Número de clubes com actividade nos quadros competitivos da modalidade.

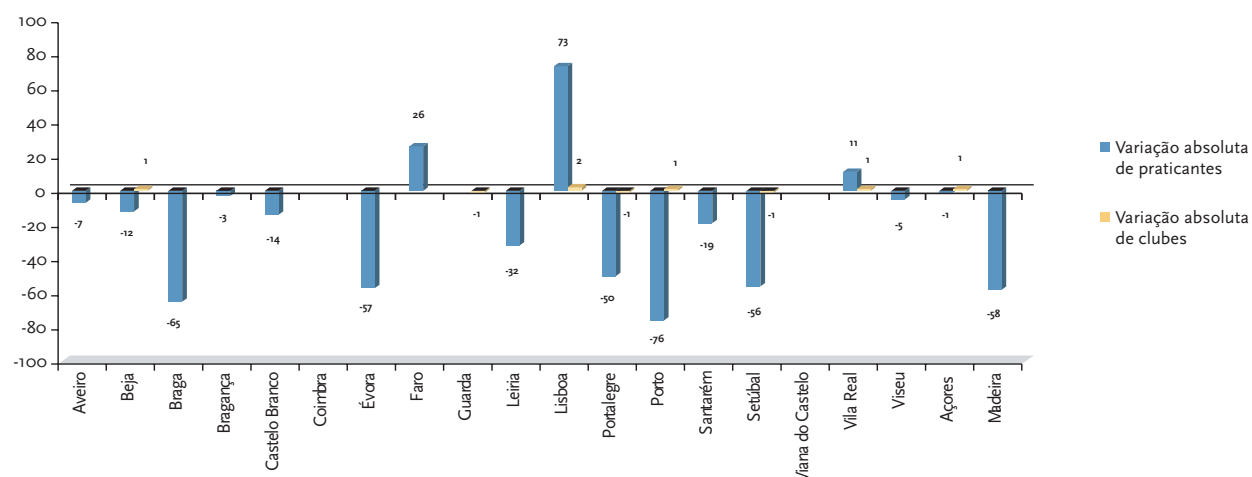
	1997	1998	1999	2000
Número de Clubes	80	80	80	83

Tabela 6

Evolução do número de Clubes por Distrito (1997/00)



Varição do nº de praticantes e do nº de clubes (1999 - 2000)

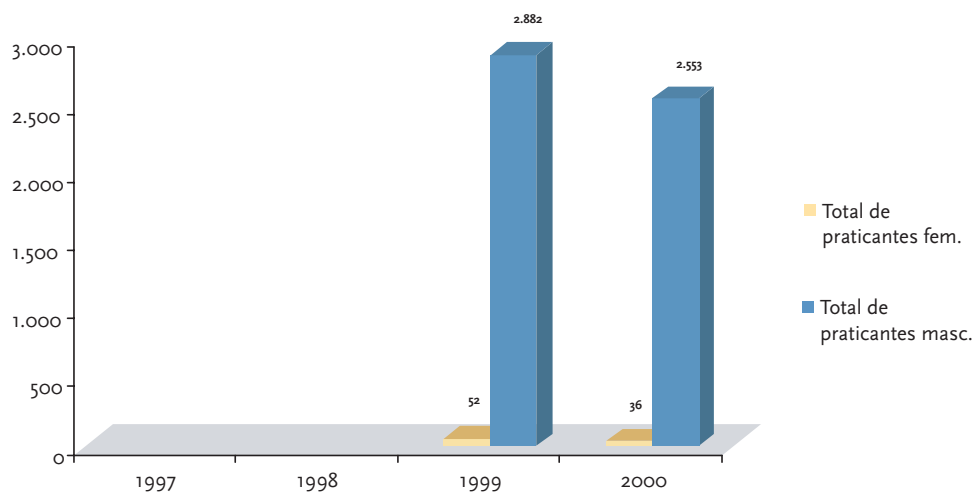


g) Taxa de participação feminina nos quadros competitivos da modalidade.

Tabela 7

	1997	1998	1999	2000
Taxa participação Feminina	nd	nd	1,8%	1,4%

Evolução do nº de praticantes por sexo



h) Acções de formação dirigidas a treinadores e outros agentes desportivos.

Tabela 8

	1997	1998	1999	2000
Acções Formação	nd	nd	3	1

i) Número de árbitros e juizes em actividade no âmbito da modalidade.

Tabela 9

	1997	1998	1999	2000
Nº árbitros e juizes	50	50	35	68



Principais Resultados Desportivos Internacionais

1997/2000

TIRO COM ARMAS DE CAÇA

Competição	Praticante/Equipa	Disciplina	Local	Nº Países	Nº Part.	Classificação
1997						
CAMPEONATO DO MUNDO	J. REBELO/M. SILVA/J. SILVA	FOSSO OLÍMPICO	FINLÂNDIA			2º
CAMPEONATO DO MUNDO JUNIOR	PEDRO MIGUEL DIAS	FOSSO OLÍMPICO	FINLÂNDIA			2º
CAMPEONATO DA EUROPA	ALBINO BATALHA	FOSSO UNIVERSAL	PORTUGAL			3º
CAMPEONATO DA EUROPA	J. REIS/J. SILVA/A. COUTO	FOSSO UNIVERSAL	PORTUGAL			3º
CAMPEONATO DA EUROPA JUNIOR	NUNO FILIPE SILVA	FOSSO UNIVERSAL	PORTUGAL			1º
CAMPEONATO DA EUROPA JUNIOR	PEDRO MIGUEL DIAS	FOSSO UNIVERSAL	PORTUGAL			2º
CAMPEONATO DA EUROPA JUNIOR	MAURÍCIO QUEIRÓS	FOSSO UNIVERSAL	PORTUGAL			3º
CAMPEONATO DA EUROPA JUNIOR	J. FERREIRA/P. DIAS/M. QUEIRÓS	FOSSO UNIVERSAL	PORTUGAL			1º
CAMPEONATO DO MUNDO JUNIOR	ANTÓNIO PAULO CLETO	PERCURSO DE CAÇA	ÁFRICA DO SUL			2º
CAMPEONATO DA EUROPA	JOSÉ MARINHO FARIA	COMPACT SPORTING	FRANÇA			2º
CAMPEONATO DO MUNDO JUNIOR	ANTÓNIO PAULO CLETO	COMPACT SPORTING	FRANÇA			2º
TAÇA DO MUNDO	JOSÉ MARINHO FARIA	COMPACT SPORTING	ALEMANHA			2º
TAÇA DO MUNDO JUNIOR	ANTÓNIO PAULO CLETO	COMPACT SPORTING	ALEMANHA			2º
CAMPEONATO DA EUROPA	A. LOBO/M. CARVALHO/M. QUEIRÓS	TIRO ÀS HÉLICES	PORTUGAL			1º
CAMPEONATO DA EUROPA JUNIOR	MAURÍCIO QUEIRÓS	TIRO ÀS HÉLICES	PORTUGAL			1º
1998						
CAMPEONATO DA EUROPA	ARMANDO MARQUES	TIRO AO VOO	ESPANHA			3º
CAMPEONATO DA EUROPA	A. MARQUES/D. TEIXEIRA/L. MONTEIRO	TIRO AO VOO	ESPANHA			1º
CAMPEONATO DO MUNDO	RICARDO SILVESTRE	TIRO AO VOO	MÉXICO			2º
CAMPEONATO DO MUNDO	ANTÓNIO LOBO	TIRO AO VOO	MÉXICO			3º
CAMPEONATO DO MUNDO	A. MARQUES/A. LOBO/J. BATALHA	TIRO AO VOO	MÉXICO			1º
TAÇA DO MUNDO	JOSÉ BATALHA	TIRO AO VOO	MÉXICO			2º
CAMPEONATO DO MUNDO	LUIÍS PEREIRA	FOSSO OLÍMPICO	ESPANHA			6º
CAMPEONATO DO MUNDO	JOÃO REBELO	FOSSO OLÍMPICO	ESPANHA			8º
CAMPEONATO DO MUNDO	J. REBELO/L. PEREIRA/J. SILVA	FOSSO OLÍMPICO	ESPANHA			3º
CAMPEONATO DA EUROPA	LUIÍS PEREIRA	FOSSO OLÍMPICO	CHIPRE			10º
CAMPEONATO DA EUROPA JUNIOR	RODRIGO FERNANDES	FOSSO OLÍMPICO	CHIPRE			3º
CAMPEONATO DA EUROPA JUNIOR	R. FERNANDES/J. SILVA/J. FERREIRA	FOSSO OLÍMPICO	CHIPRE			3º
CAMPEONATO DO MUNDO	AGOSTINHO FERREIRA COUTO	FOSSO UNIVERSAL	PORTUGAL			1º
CAMPEONATO DO MUNDO	FILIPE STOFFEL LEMOS	FOSSO UNIVERSAL	PORTUGAL			3º
CAMPEONATO DO MUNDO	CARLOS MAIA	FOSSO UNIVERSAL	PORTUGAL			6º
CAMPEONATO DO MUNDO	PEDRO DIAS	FOSSO UNIVERSAL	PORTUGAL			8º
CAMPEONATO DO MUNDO	MANUEL LOURENÇO	FOSSO UNIVERSAL	PORTUGAL			10º
CAMPEONATO DO MUNDO JUNIOR	JOÃO SILVA	FOSSO UNIVERSAL	PORTUGAL			1º
CAMPEONATO DO MUNDO JUNIOR	MARCO FERNANDES	FOSSO UNIVERSAL	PORTUGAL			2º
CAMPEONATO DO MUNDO JUNIOR	JOSÉ AUGUSTO FERREIRA	FOSSO UNIVERSAL	PORTUGAL			3º
CAMPEONATO DO MUNDO JUNIOR	J. SILVA/R. MONTEIRO/J. FERREIRA	FOSSO UNIVERSAL	PORTUGAL			1º
CAMPEONATO DO MUNDO	ÂNGELA SALVADOR	FOSSO UNIVERSAL	PORTUGAL			5º
CAMPEONATO DO MUNDO	MARIA NOÉMIA COELHO	FOSSO UNIVERSAL	PORTUGAL			8º
TAÇA DO MUNDO	AGOSTINHO FERREIRA COUTO	FOSSO UNIVERSAL	PORTUGAL			3º
TAÇA DO MUNDO JUNIOR	JOÃO SILVA	FOSSO UNIVERSAL	PORTUGAL			1º
TAÇA DO MUNDO JUNIOR	MARCO FERNANDES	FOSSO UNIVERSAL	PORTUGAL			2º
CAMPEONATO DA EUROPA	ANTÓNIO MARQUES	FOSSO UNIVERSAL	FRANÇA			4º
CAMPEONATO DA EUROPA	AGOSTINHO FERREIRA COUTO	FOSSO UNIVERSAL	FRANÇA			4º
CAMPEONATO DA EUROPA	A. MARQUES/J. REIS/A. COUTO	FOSSO UNIVERSAL	FRANÇA			3º
CAMPEONATO DA EUROPA JUNIOR	R. FERNANDES/J. SILVA/P. VALBOM	FOSSO UNIVERSAL	FRANÇA			2º
CAMPEONATO DO MUNDO JUNIOR	A. CLETO/D. DUARTE/J. CLETO)	PERCURSO DE CAÇA	E.U.A.			2º
TAÇA DO MUNDO JUNIOR	ANTÓNIO PAULO CLETO	PERCURSO DE CAÇA	E.U.A.			3º
CAMPEONATO DA EUROPA JUNIOR	ANTÓNIO PAULO CLETO	PERCURSO DE CAÇA	PORTUGAL			3º
CAMPEONATO DA EUROPA	ANTÓNIO AMARO FERREIRA	COMPACT SPORTING	PORTUGAL			9º
CAMPEONATO DA EUROPA	JOAQUIM MOREIRA	COMPACT SPORTING	PORTUGAL			10º
CAMPEONATO DA EUROPA JUNIOR	ANTÓNIO PAULO CLETO	COMPACT SPORTING	PORTUGAL			1º
CAMPEONATO DA EUROPA JUNIOR	JOSÉ FERNANDO CLETO	COMPACT SPORTING	PORTUGAL			3º
CAMPEONATO DA EUROPA JUNIOR	A. CLETO/D. DUARTE/J. CLETO)	COMPACT SPORTING	PORTUGAL			1º
TAÇA DA EUROPA JUNIOR	ANTÓNIO PAULO CLETO	COMPACT SPORTING	PORTUGAL			1º
TAÇA DA EUROPA JUNIOR	JOSÉ FERNANDO CLETO	COMPACT SPORTING	PORTUGAL			3º
CAMPEONATO DO MUNDO	PEDRO SOUSA GUEDES	TIRO ÀS HÉLICES	PORTUGAL			10º
CAMPEONATO DO MUNDO JUNIOR	MAURO AREAL	TIRO ÀS HÉLICES	PORTUGAL			2º
CAMPEONATO DO MUNDO JUNIOR	MACHADO JR.	TIRO ÀS HÉLICES	PORTUGAL			3º
CAMPEONATO DO MUNDO	VERÓNICA ALMEIDA	TIRO ÀS HÉLICES	PORTUGAL			9º

(cont.)

Principais Resultados Desportivos Internacionais (cont.)

1997/2000

TIRO COM ARMAS DE CAÇA

Competição	Praticante/Equipa	Disciplina	Local	Nº Países	Nº Part.	Classificação
1998						
CAMPEONATO DA EUROPA	NUNO CARVALHO	TIRO ÀS HÉLICES	FRANÇA			1º
CAMPEONATO DA EUROPA	MANUEL CARVALHO	TIRO ÀS HÉLICES	FRANÇA			2º
CAMPEONATO DA EUROPA	M. CARVALHO/J. TERRÉ/V. ROCHA	TIRO ÀS HÉLICES	FRANÇA			3º
CAMPEONATO DA EUROPA JUNIOR	NUNO CARVALHO	TIRO ÀS HÉLICES	FRANÇA			1º
1999						
CAMPEONATO DO MUNDO JUNIOR	DANIEL TEIXEIRA	TIRO AO VOO	ESPANHA			1º
CAMPEONATO DA EUROPA	J. BATALHA/A. MARQUES/J. INÁCIO	TIRO AO VOO	ANDORRA			3º
CAMPEONATO DO MUNDO	MANUEL SILVA	FOSSO OLÍMPICO	FINLÂNDIA			3º
CAMPEONATO DA EUROPA	J. REBELO/J. SILVA/M. LOURENÇO	FOSSO OLÍMPICO	FRANÇA			2º
KUMAMOTO WORLD CUP	JOÃO REBELO	FOSSO OLÍMPICO	JAPÃO			2º
KUMAMOTO WORLD CUP	CUSTÓDIO EZEQUIEL	FOSSO OLÍMPICO	JAPÃO			3º
KUMAMOTO WORLD CUP	J. REBELO/C. EZEQUIEL/J. SILVA	FOSSO OLÍMPICO	JAPÃO			1º
CAMPEONATO DA OCEANIA	JOSÉ SILVA	FOSSO OLÍMPICO	AUSTRÁLIA			2º (PRATO)
CAMPEONATO DA OCEANIA	J. REBELO/J. SILVA/M. SILVA	FOSSO OLÍMPICO	AUSTRÁLIA			2º
LIMA WORLD CUP	J. REBELO/J. SILVA/M. SILVA	FOSSO OLÍMPICO	AUSTRÁLIA			3º
LATSIA WORLD CUP	J. REBELO/C. EZEQUIEL/J. SILVA	FOSSO OLÍMPICO	CHIPRE			2º
TAÇA DO MUNDO	JOÃO REBELO	FOSSO OLÍMPICO	KUWAIT			1º
CAMPEONATO DO MUNDO	JOSÉ AUGUSTO FERREIRA	FOSSO UNIVERSAL	ESPANHA			1º
CAMPEONATO DO MUNDO	JOAQUIM BORRALHO	FOSSO UNIVERSAL	ESPANHA			2º
CAMPEONATO DO MUNDO JUNIOR	JOÃO PAULO AZEVEDO	FOSSO UNIVERSAL	ESPANHA			1º
CAMPEONATO DO MUNDO JUNIOR	J. AZEVEDO/J. SILVA/R. MONTEIRO	FOSSO UNIVERSAL	ESPANHA			2º
CAMPEONATO DA EUROPA	A. COUTO/J. FERREIRA/J. SÁ	FOSSO UNIVERSAL	ITÁLIA			1º
CAMPEONATO DA EUROPA JUNIOR	JOÃO SILVA	FOSSO UNIVERSAL	ITÁLIA			1º
CAMPEONATO DA EUROPA JUNIOR	J. SILVA/J. AZEVEDO/H. CARREIRA	FOSSO UNIVERSAL	ITÁLIA			1º
TAÇA DO MUNDO	AGOSTINHO FERREIRA COUTO	FOSSO UNIVERSAL	ITÁLIA			1º
TAÇA DO MUNDO JUNIOR	JOÃO PAULO AZEVEDO	FOSSO UNIVERSAL	ITÁLIA			1º
TAÇA DO MUNDO JUNIOR	JOÃO SILVA	FOSSO UNIVERSAL	ITÁLIA			2º
CAMPEONATO DO MUNDO	L. MONTEIRO/J. AZEVEDO/R. VALE	TIRO ÀS HÉLICES	ITÁLIA			1º
CAMPEONATO DO MUNDO JUNIOR	JOÃO PAULO AZEVEDO	TIRO ÀS HÉLICES	ITÁLIA			1º
CAMPEONATO DA EUROPA JUNIOR	RICARDO ANDRÉ VALE	TIRO ÀS HÉLICES	ESPANHA			1º
TAÇA DO MUNDO JUNIOR	RICARDO ANDRÉ VALE	TIRO ÀS HÉLICES	ESPANHA			2º
2000						
CAMPEONATO DA EUROPA	JOÃO REBELO	FOSSO OLÍMPICO	ITÁLIA			1º
CAMPEONATO DA EUROPA	J. REBELO/M. SILVA/C. EZEQUIEL	FOSSO OLÍMPICO	ITÁLIA			2º
CAMPEONATO DA EUROPA	CUSTÓDIO EZEQUIEL	FOSSO OLÍMPICO	ITÁLIA			6º
NEW DELHI WORLD CUP	CUSTÓDIO EZEQUIEL	FOSSO OLÍMPICO	INDIA			1º
NEW DELHI WORLD CUP	MANUEL SILVA	FOSSO OLÍMPICO	INDIA			2º
NEW DELHI WORLD CUP	C. EZEQUIEL/M. SILVA/J. SILVA	FOSSO OLÍMPICO	INDIA			1º
CAMPEONATO DO MUNDO	LUÍS PEREIRA	FOSSO UNIVERSAL	FRANÇA			6º
CAMPEONATO DO MUNDO	J. RIBEIRO/R. FERNANDES/J. OLIVEIRA	FOSSO UNIVERSAL	FRANÇA			5º
CAMPEONATO DO MUNDO JUNIOR	JOÃO PAULO AZEVEDO	FOSSO UNIVERSAL	FRANÇA			1º
CAMPEONATO DO MUNDO JUNIOR	J. AZEVEDO/J. MAÇÃS/R. MONTEIRO	FOSSO UNIVERSAL	FRANÇA			2º
CAMPEONATO DA EUROPA	LUÍS PEREIRA	FOSSO UNIVERSAL	ESPANHA			2º
CAMPEONATO DA EUROPA	MANUEL LORENÇO	FOSSO UNIVERSAL	ESPANHA			4º
CAMPEONATO DA EUROPA	JOÃO SILVA	FOSSO UNIVERSAL	ESPANHA			5º
CAMPEONATO DA EUROPA	RODRIGO FERNANDES	FOSSO UNIVERSAL	ESPANHA			8º
CAMPEONATO DA EUROPA	VÍTOR SABINO	FOSSO UNIVERSAL	ESPANHA			9º
CAMPEONATO DA EUROPA	VÍTOR LOPES	FOSSO UNIVERSAL	ESPANHA			10º
CAMPEONATO DA EUROPA	JOAQUIM OLIVEIRA	FOSSO UNIVERSAL	ESPANHA			10º
CAMPEONATO DA EUROPA	PAULO MOREIRA	FOSSO UNIVERSAL	ESPANHA			13º
CAMPEONATO DA EUROPA	HÉLDER CAVACO	FOSSO UNIVERSAL	ESPANHA			15º
CAMPEONATO DA EUROPA	CARLOS PEREIRA	FOSSO UNIVERSAL	ESPANHA			16º
CAMPEONATO DA EUROPA	M. LOURENÇO/V. LOPES/J. RIBEIRO	FOSSO UNIVERSAL	ESPANHA			3º
CAMPEONATO DA EUROPA	MARIA NOÉMIA COELHO	FOSSO UNIVERSAL	ESPANHA			3º
CAMPEONATO DA EUROPA	ÂNGELA SALVADOR	FOSSO UNIVERSAL	ESPANHA			8º
CAMPEONATO DA EUROPA	ANA VIRGÍNIA SILVA	FOSSO UNIVERSAL	ESPANHA			15º
CAMPEONATO DA EUROPA	M. COELHO/A. SALVADOR/A. SILVA	FOSSO UNIVERSAL	ESPANHA			3º
CAMPEONATO DA EUROPA JUNIOR	JOÃO PAULO AZEVEDO	FOSSO UNIVERSAL	ESPANHA			1º
CAMPEONATO DA EUROPA JUNIOR	HUGO CARREIRA	FOSSO UNIVERSAL	ESPANHA			2º
CAMPEONATO DA EUROPA JUNIOR	J. AZEVEDO/H. CARREIRA/J. MAÇÃS	FOSSO UNIVERSAL	ESPANHA			1º
TAÇA DO MUNDO JUNIOR	JOÃO PAULO AZEVEDO	FOSSO UNIVERSAL	FRANÇA			1º

(cont.)



Principais Resultados Desportivos Internacionais (cont.)

1997/2000

TIRO COM ARMAS DE CAÇA

Competição	Praticante/Equipa	Disciplina	Local	Nº Países	Nº Part.	Classificação
2000						
TAÇA DO MUNDO JUNIOR	RICARDO MONTEIRO	FOSSO UNIVERSAL	FRANÇA			3º
CAMPEONATO DO MUNDO JUNIOR	R. FERREIRA/A. PARAMÉS/D. SOUSA	PERCURSO DE CAÇA	BÉLGICA			3º
CAMPEONATO DA EUROPA JUNIOR	R. FERREIRA/A. PARAMÉS/D. SOUSA	PERCURSO DE CAÇA	AUSTRIA			3º
TAÇA DO MUNDO	ANTÓNIO PAULO CLETO	PERCURSO DE CAÇA	BÉLGICA			3º
CAMPEONATO DA EUROPA	ANTÓNIO PAULO CLETO	COMPAK SPORTING	FRANÇA			7º
CAMPEONATO DA EUROPA	ANTÓNIO PÓVOA	COMPAK SPORTING	FRANÇA			8º
CAMPEONATO DA EUROPA	R. BRANCO/A. PÓVOA/J. DUARTE	COMPAK SPORTING	FRANÇA			4º
CAMPEONATO DA EUROPA JUNIOR	JOSÉ FERNANDO CLETO	COMPAK SPORTING	FRANÇA			3º
CAMPEONATO DA EUROPA JUNIOR	N. CONSTANT/A. PARAMÉS/D. SOUSA	COMPAK SPORTING	FRANÇA			3º
CAMPEONATO DO MUNDO	LUÍS MONTEIRO	TIRO ÀS HÉLICES	ESPANHA			1º
CAMPEONATO DO MUNDO	L. MONTEIRO/J. MONTEIRO/A. SALGADO	TIRO ÀS HÉLICES	ESPANHA			4º
CAMPEONATO DO MUNDO JUNIOR	RICARDO ANDRÉ VALE	TIRO ÀS HÉLICES	ESPANHA			3º
CAMPEONATO DA EUROPA	EUSÉBIO RIBEIRO	TIRO ÀS HÉLICES	ITÁLIA			2º
CAMPEONATO DA EUROPA	R. ARAÚJO/R. VITAL/E. RIBEIRO	TIRO ÀS HÉLICES	ITÁLIA			4º
CAMPEONATO DA EUROPA JUNIOR	JOSÉ BRUNO NEVES	TIRO ÀS HÉLICES	ITÁLIA			3º

Apoio Financeiro da Administração Pública Desportiva (IND, CEFD, CAAD)

Contrato-Programa	1997	1998	1999	2000
IND				
PRÁTICA E DESENVOLVIMENTO DESPORTIVO	27.500.000\$	28.500.000\$	28.500.000\$	30.000.000\$
ALTA COMPETIÇÃO	18.000.000\$	19.000.000\$	20.000.000\$	20.000.000\$
EVENTOS INTERNACIONAIS	5.000.000\$	4.000.000\$		
PROJECTO OLÍMPICO SYDNEY 2000	14.500.000\$	15.000.000\$	16.000.000\$	18.000.000\$
TOTAL	65.000.000\$	66.500.000\$	64.500.000\$	68.000.000\$



ENDEREÇO

Av. João Crisóstomo, 35 - 2º Esq.
1050 -125 LISBOA
Telefones: 21 353 75 58 / 21 315 75 83
Telefax: 21 354 50 80
E-Mail: fptda@mail.telepac.pt
Site: <http://www.sportuguese.pt/fptda>

UTILIDADE PÚBLICA DESPORTIVA

Publicado no Diário da República Nº78 - II Série,
de 4 de Abril de 1994, Despacho 11/94

MODALIDADE OU CONJUNTO DE MODALIDADES

CUJA PRÁTICA PROMOVE REGULARMENTE E DIRIGE
Trampolins e Desportos Acrobáticos.

FUNDAÇÃO

06 de Setembro de 1990

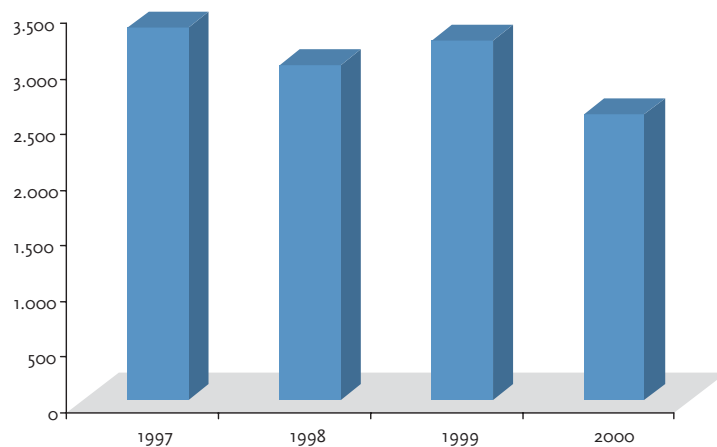
Situação Desportiva

a) Número de praticantes que participa no quadro de actividades organizado no âmbito da modalidade.

	1997	1998	1999	2000
Número total de praticantes	3.355	3.017	3.232	2.575

Tabela 1

Evolução do número de praticantes



b) Taxa de crescimento anual e taxa média de crescimento do número de praticantes nos últimos 4 anos.

	96/97	97/98	98/99	99/00
Taxa crescimento anual	4,2%	-10,1%	7,1%	-20,3%

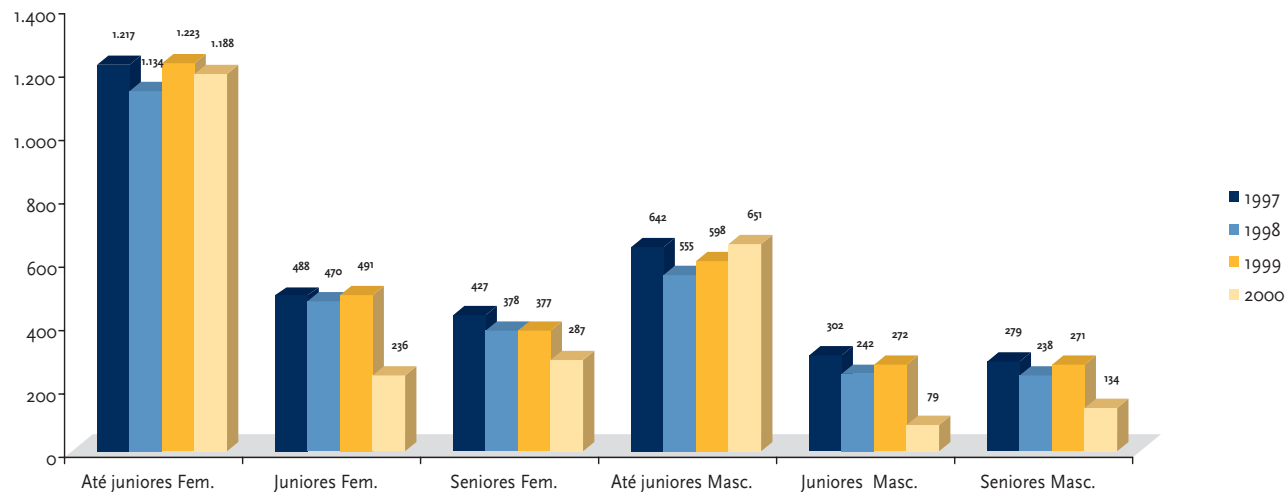
Tabela 2

Taxa anual média crescimento 97/00

-8,4%



Evolução do número de praticantes por Escalão e Sexo (1997/2000)




c) Implantação geográfica da modalidade.

Tabela 3

	1997	1998	1999	2000
Implantação Geográfica (18 Distritos e 2 Regiões Autónomas)	10	10	11	10

Evolução da implantação geográfica da modalidade (nº de praticantes)





d) Taxa de participação dos escalões jovens nos quadros competitivos da modalidade.

	1997	1998	1999	2000
Taxa escalões Jovens	55,4%	56%	56,3%	71,4%

Tabela 4

e) Número de treinadores em actividade e estrutura técnica de enquadramento

	1997	1998	1999	2000
Número treinadores	312	358	386	356

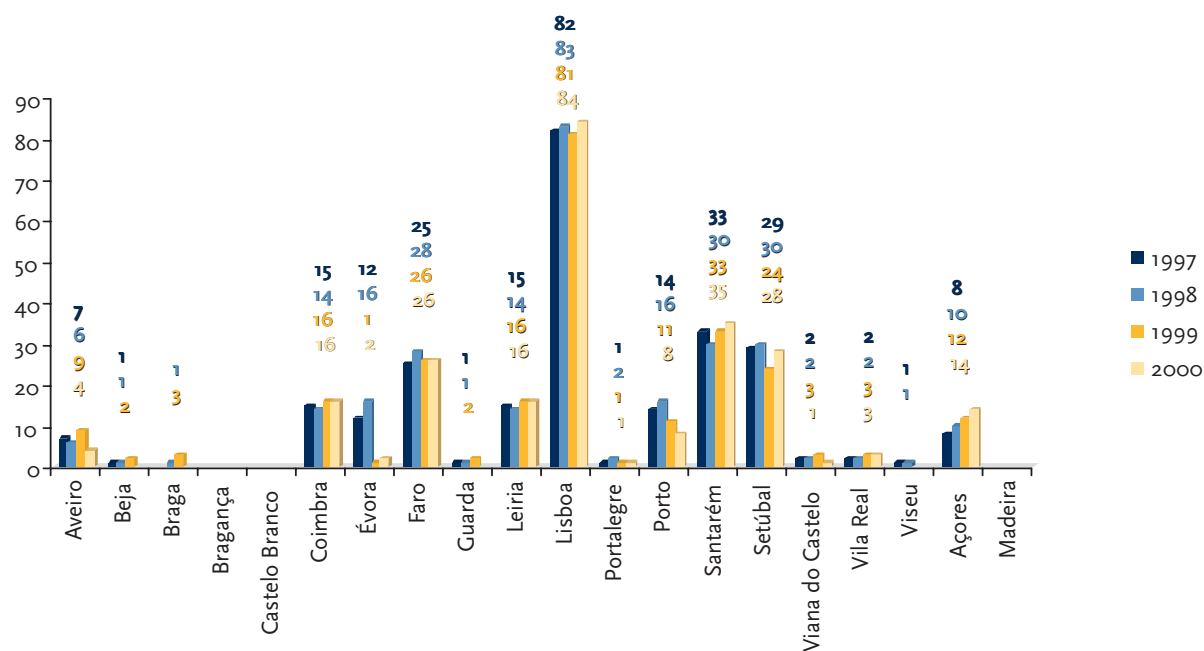
Tabela 5

f) Número de clubes com actividade nos quadros competitivos da modalidade.

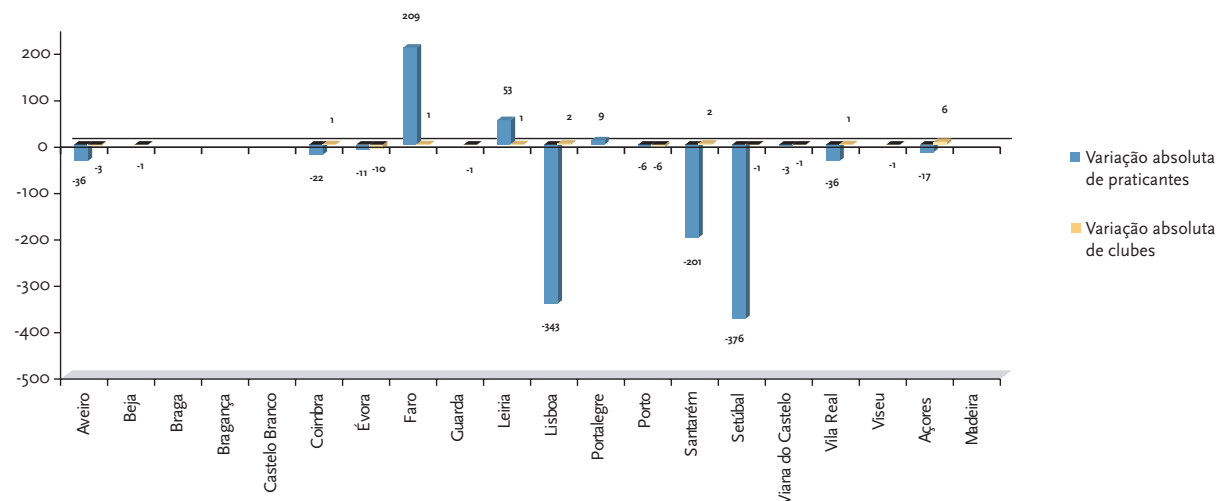
	1997	1998	1999	2000
Número de Clubes	248	257	243	238

Tabela 6

Evolução do número de Clubes por Distrito (1997/00)



Variação do nº de praticantes e do nº de clubes (1997 - 2000)

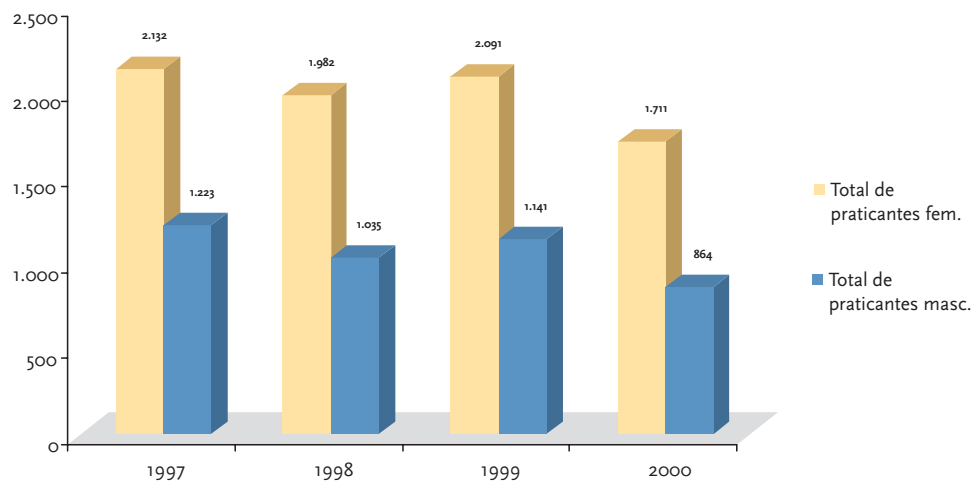


g) Taxa de participação feminina nos quadros competitivos da modalidade.

Tabela 7

	1997	1998	1999	2000
Taxa participação Feminina	63,5%	65,7%	64,7%	66,4%

Evolução do nº de praticantes por sexo



h) Acções de formação dirigidas a treinadores e outros agentes desportivos.

Tabela 8

	1997	1998	1999	2000
Acções Formação	11	11	16	18

i) Número de árbitros e juizes em actividade no âmbito da modalidade.

Tabela 9

	1997	1998	1999	2000
Nº árbitros e juizes	435	442	512	527



Principais Resultados Desportivos Internacionais

1997/2000

TRAMPOLINS E DESPORTOS ACROBÁTICOS

Modalidade	Competição	Praticante/Equipa	Disciplina	Local	Nº Países	Nº Part.	Classificação
1997							
D. ACROBÁTICOS	CAMPEONATO DO MUNDO	LUIS NUNES	TU			25	13º
D. ACROBÁTICOS	CAMPEONATO DA EUROPA	LUIS NUNES	TU			21	8º
D. ACROBÁTICOS	CAMPEONATO DA EUROPA	SÉRGIO NASCIMENTO	TU			21	12º
TRAMPOLINS	TAÇA DO MUNDO	DIOGO FARIA	DMT	AUS	12	9	3º
TRAMPOLINS	FINAL DA TAÇA DO MUNDO	LUIS NUNES	TU	GER	13	6	2º
TRAMPOLINS	CAMPEONATO DA EUROPA	NUNO LICO / JOÃO MARQUES	TRS	NED	22	13	7º
TRAMPOLINS	CAMPEONATO DA EUROPA	HUGO PAULO, NUNO LICO, DIOGO FARIA, JOÃO MARQUES	TRI (EQ)			10	6º
TRAMPOLINS	CAMPEONATO DA EUROPA	SÉRGIO MORAIS	TU			28	10º
TRAMPOLINS	CAMPEONATO DA EUROPA	TÂNIA SANTOS	TU			18	10º
TRAMPOLINS	CAMPEONATO DA EUROPA	LUIS NUNES	TU			6	3º
TRAMPOLINS	CAMPEONATO DA EUROPA	HUGO PAULO	DMT			20	2º
TRAMPOLINS	CAMPEONATO DA EUROPA	NUNO LICO	DMT			20	6º
TRAMPOLINS	CAMPEONATO DA EUROPA	MARIA OLIVEIRA	DMT			16	2º
TRAMPOLINS	CAMPEONATO DA EUROPA	MARTA FERREIRA	DMT			16	3º
TRAMPOLINS	CAMPEONATO DA EUROPA	HUGO PAULO, NUNO LICO, DIOGO FARIA, JOÃO MARQUES	DMT (EQ)			5	2º
1998							
TRAMPOLINS	CAMP. EUROPA DE JUNIORES	ANA CONDE	TU	POR	21	16	3º
TRAMPOLINS	CAMP. EUROPA DE JUNIORES	ANA CONDE, MÓNICA ALVES, MARIANA BATISTA, SUSANA VICENTE	TU (EQ)			4	3º
TRAMPOLINS	CAMP. EUROPA DE JUNIORES	NUNO FERNANDES	TU			13	2º
TRAMPOLINS	CAMP. EUROPA DE JUNIORES	EDUARDO MENDES	TU			13	3º
TRAMPOLINS	CAMP. EUROPA DE JUNIORES	SÓNIA OLIVEIRA	DMT			9	2º
TRAMPOLINS	CAMP. EUROPA DE JUNIORES	JORGE MERINO	DMT			8	1º
TRAMPOLINS	CAMP. EUROPA DE JUNIORES	AMADEU NEVES	DMT			8	3º
TRAMPOLINS	CAMPEONATO DA EUROPA	NUNO LICO / JOÃO MARQUES	TRS			15	5º
TRAMPOLINS	CAMPEONATO DA EUROPA	SÓNIA OLIVEIRA	DMT			16	6º
TRAMPOLINS	CAMPEONATO DA EUROPA	MARTA FERREIRA	DMT			16	9º
TRAMPOLINS	CAMPEONATO DA EUROPA	SÓNIA OLIVEIRA, MARTA FERREIRA, RAQUEL PINTO, TÂNIA GALÃO	DMT (EQ)			4	1º
TRAMPOLINS	CAMPEONATO DA EUROPA	JOÃO MARQUES	DMT			18	3º
TRAMPOLINS	CAMPEONATO DA EUROPA	DIOGO FARIA	DMT			18	8º
TRAMPOLINS	CAMPEONATO DA EUROPA	JOÃO MARQUES, NUNO LICO, HUGO PAULO, DIOGO FARIA	DMT (EQ)			4	1º
TRAMPOLINS	CAMPEONATO DA EUROPA	TÂNIA SANTOS	TU			18	6º
TRAMPOLINS	CAMPEONATO DA EUROPA	ANA CONDE	TU			18	7º
TRAMPOLINS	CAMPEONATO DA EUROPA	TÂNIA SANTOS, ANA CONDE, SUSANA VICENTE	TU (EQ)			5	4º
TRAMPOLINS	CAMPEONATO DA EUROPA	LUIS NUNES	TU			22	7º
TRAMPOLINS	CAMPEONATO DA EUROPA	SÉRGIO NASCIMENTO	TU			22	8º
TRAMPOLINS	CAMPEONATO DA EUROPA	LUIS NUNES, SÉRGIO NASCIMENTO, SÉRGIO MORAIS, LUIS NUNES	TU	AUS	31	40	4º
TRAMPOLINS	CAMPEONATO DO MUNDO	SÉRGIO NASCIMENTO	TU			40	15º
TRAMPOLINS	CAMPEONATO DO MUNDO	SÉRGIO NASCIMENTO, LUIS NUNES, EDUARDO MENDES, SÉRGIO MORAIS	TU (EQ)			9	5º
TRAMPOLINS	CAMPEONATO DO MUNDO	TÂNIA SANTOS	TU			30	8º
TRAMPOLINS	CAMPEONATO DO MUNDO	JOÃO MARQUES	DMT			32	2º
TRAMPOLINS	CAMPEONATO DO MUNDO	DIOGO FARIA	DMT			32	7º
1999							
TRAMPOLINS	CAMPEONATO DO MUNDO	TÂNIA SANTOS	TU			39	13º
TRAMPOLINS	CAMPEONATO DO MUNDO	RAQUEL PINTO	DMT			33	8º
TRAMPOLINS	CAMPEONATO DO MUNDO	MARTA FERREIRA	DMT			33	10º
TRAMPOLINS	CAMPEONATO DO MUNDO	RITA COSTA	DMT			33	14º
TRAMPOLINS	CAMPEONATO DO MUNDO	RAQUEL PINTO, MARTA FERREIRA, SÓNIA OLIVEIRA, RITA COSTA	DMT (EQ)			7	1º
TRAMPOLINS	CAMPEONATO DO MUNDO	NUNO MARINO	DMT			37	4º
2000							
TRAMPOLINS	CAMPEONATO DA EUROPA	SÉRGIO NASCIMENTO	TU			28	14º
TRAMPOLINS	CAMPEONATO DA EUROPA	MARTA FERREIRA	DMT			20	5º
TRAMPOLINS	CAMPEONATO DA EUROPA	SABRINA TEIXEIRA	DMT			20	9º
TRAMPOLINS	CAMPEONATO DA EUROPA	MARTA FERREIRA, SABRINA TEIXEIRA, SÓNIA OLIVEIRA, RAQUEL PINTO	DMT (EQ)			4	2º
TRAMPOLINS	CAMPEONATO DA EUROPA	NUNO MARINO	DMT			24	1º

(cont.)

Principais Resultados Desportivos Internacionais (cont.)

1997/2000

TRAMPOLINS E DESPORTOS ACROBÁTICOS							
Modalidade	Competição	Praticante/Equipa	Disciplina	Local	Nº Países	Nº Part.	Classificação
2000							
TRAMPOLINS	CAMPEONATO DA EUROPA	JORGE MERINO	DMT			24	10º
TRAMPOLINS	CAMPEONATO DA EUROPA	NUNO LICO	DMT			24	11º
TRAMPOLINS	CAMPEONATO DA EUROPA	NUNO LICO, JORGE MERINO, NUNO MARINO, DIOGO FARIA	DMT(EQ)			5	1º
TRAMPOLINS	CAMP. EUROPA DE JUNIORES	AMADEU NEVES	DMT	NED	21	18	1º
TRAMPOLINS	CAMP. EUROPA DE JUNIORES	FILIPE COSTA, JOSÉ LAPA	DMT(EQ)			4	1º
TRAMPOLINS	CAMP. EUROPA DE JUNIORES	ANA RODRIGUES, CAROLINA SANTOS, CÁTIA SILVA, MARIANA CARDOSO	DMT(EQ)			4	3º

LEGENDA:

DMT - Duplo Mini-Trampolim
 TRI - Trampolim Individual
 TRS - Trampolim Sincronizado
 TU - Tumbling

Apoio Financeiro da Administração Pública Desportiva (IND, CEFD, CAAD)

Contrato-Programa	1997	1998	1999	2000
IND				
PRÁTICA E DESENVOLVIMENTO DESPORTIVO	56.000.000\$	57.750.000\$	59.000.000\$	59.000.000\$
ADITAMENTOS AO CONTRATO PROGRAMA	1.000.000\$			
ALTA COMPETIÇÃO	47.000.000\$	49.000.000\$	49.000.000\$	49.000.000\$
EVENTOS INTERNACIONAIS	6.000.000\$	7.000.000\$		
SUB-TOTAL	110.000.000\$	113.750.000\$	108.000.000\$	108.000.000\$
CEFD				
FORMAÇÃO	3.000.000\$	3.500.000\$	3.833.000\$	3.004.000\$
SUB-TOTAL	3.000.000\$	3.500.000\$	3.833.000\$	3.004.000\$
TOTAL	113.000.000\$	117.250.000\$	111.833.000\$	111.004.000\$

NOTA Aditamento de 1997 é relativo à Prática e Desenvolvimento Desportivo.

Apoio no âmbito do enquadramento técnico	1996/1997	1997/1998	1998/1999	1999/2000
NÚMERO DE DOCENTES REQUISITADOS	2	3	3	3
VALOR SUPOSTADO PELO IND (arredondado às centenas)	8.100 Cts.	11.900 Cts.	12.900 Cts.	13.200 Cts.





ENDEREÇO

Alameda do Sabugueiro, 1B - Murganhal - Caxias
2780 - 543 PAÇO D'ARCOS
Telefone: 21 442 15 53
Telefax: 21 441 84 87
E-Mail: fedtriatlopor@mail.telepac.pt

UTILIDADE PÚBLICA DESPORTIVA

Publicado no Diário da República N.º78 - II Série,
de 4 de Abril de 1994, Despacho 16/94

MODALIDADE OU CONJUNTO DE MODALIDADES

CUJA PRÁTICA PROMOVE REGULARMENTE E DIRIGE
Triatlo, Aquatlo e Duatlo.

FUNDAÇÃO

18 de Outubro de 1989

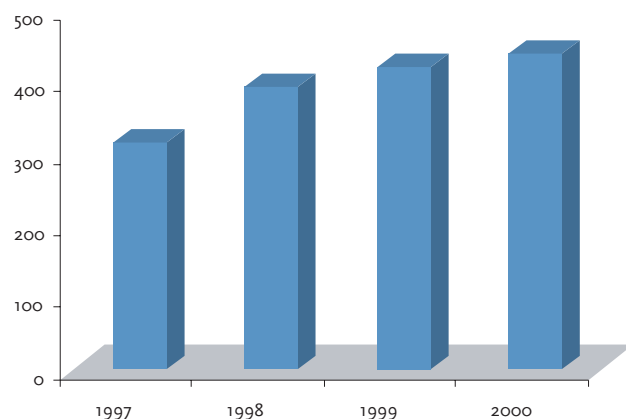
Situação Desportiva

a) Número de praticantes que participa no quadro de actividades organizado no âmbito da modalidade.

	1997	1998	1999	2000
Número total de praticantes	314	392	421	440

Tabela 1

Evolução do número de praticantes



b) Taxa de crescimento anual e taxa média de crescimento do número de praticantes nos últimos 4 anos.

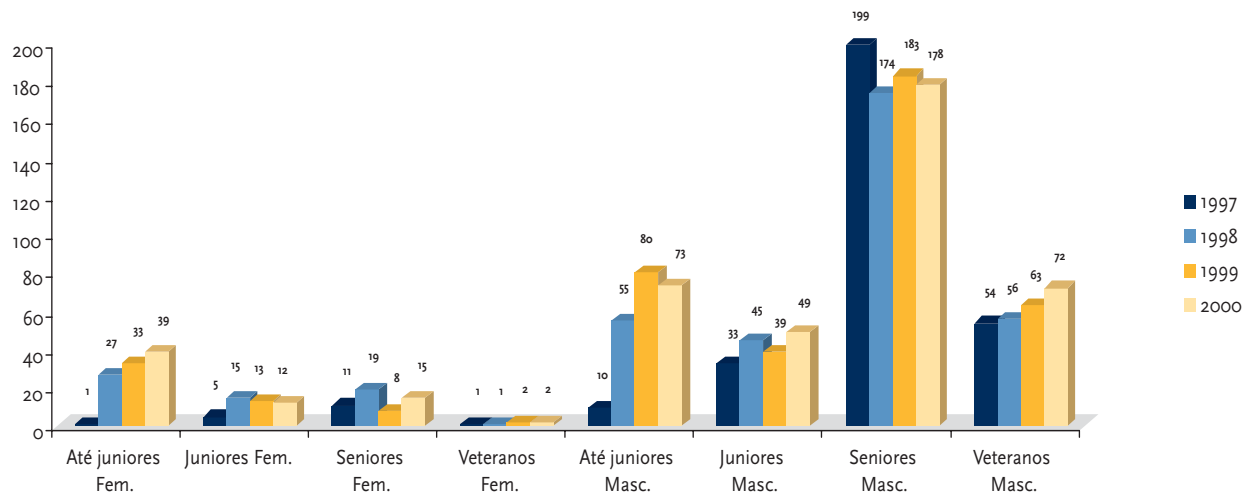
	96/97	97/98	98/99	99/00
Taxa crescimento anual	17,2%	24,8%	7,4%	4,5%

Tabela 2

Taxa anual média crescimento 97/00
11,9%



Evolução do número de praticantes por Escalão e Sexo (1997/2000)




c) Implantação geográfica da modalidade.

	1997	1998	1999	2000
Implantação Geográfica (18 Distritos e 2 Regiões Autónomas)	2	4	4	4

Tabela 3

Evolução da implantação geográfica da modalidade (nº de praticantes)





d) Taxa de participação dos escalões jovens nos quadros competitivos da modalidade.

	1997	1998	1999	2000
Taxa escalões Jovens	3,5%	20,9%	26,8%	25,5%

Tabela 4

e) Número de treinadores em actividade e estrutura técnica de enquadramento

	1997	1998	1999	2000
Número treinadores	34	67	85	123

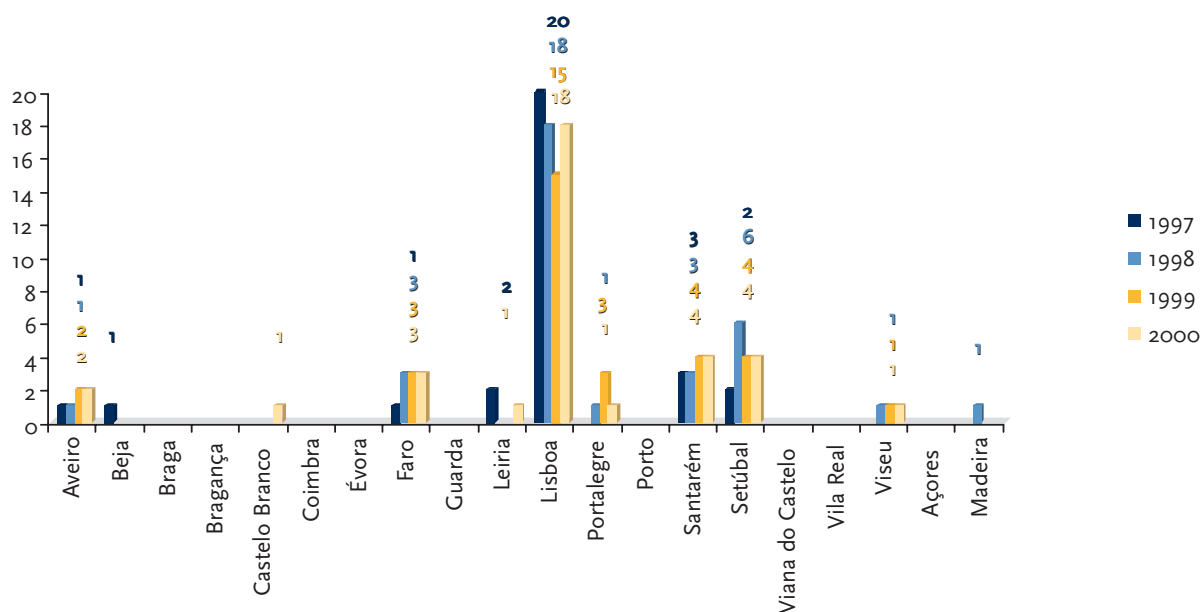
Tabela 5

f) Número de clubes com actividade nos quadros competitivos da modalidade.

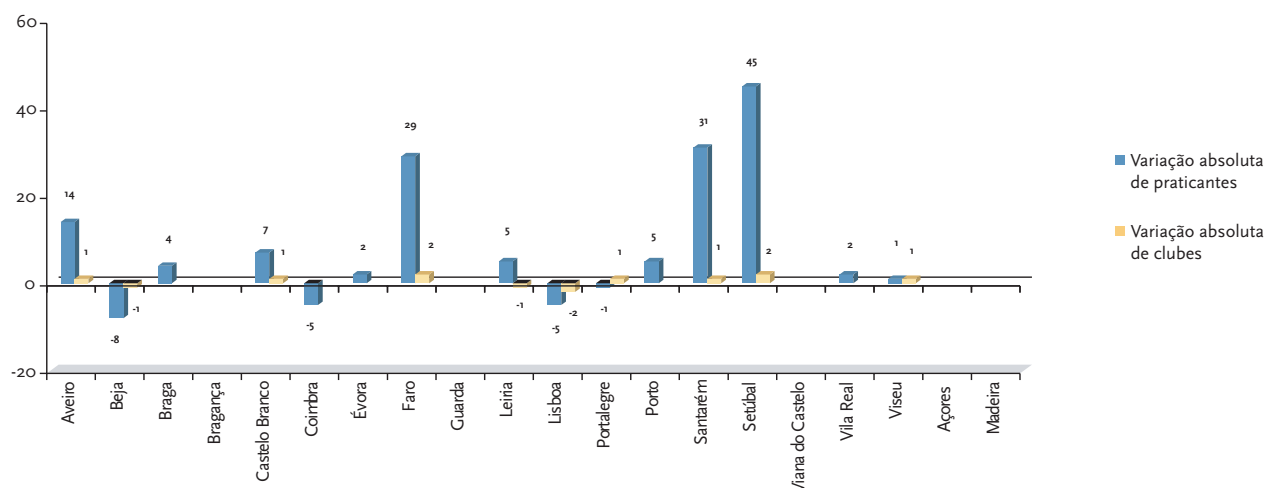
	1997	1998	1999	2000
Número de Clubes	30	34	32	35

Tabela 6

Evolução do número de Clubes por Distrito (1997/00)



Varição do nº de praticantes e do nº de clubes (1997 - 2000)

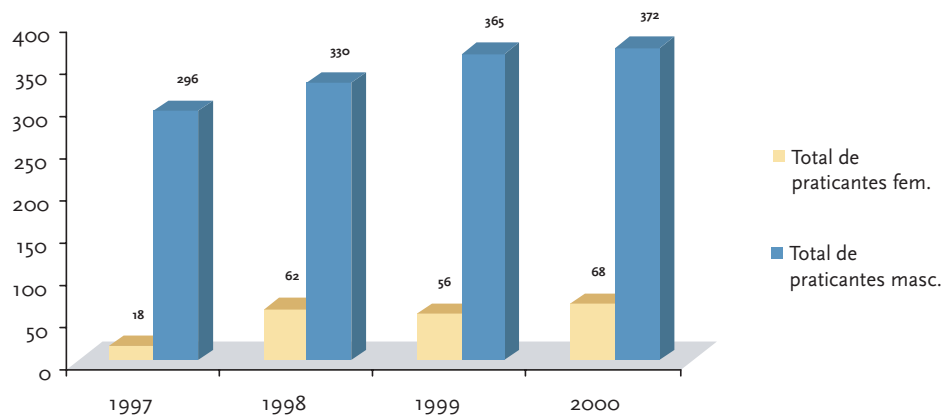


g) Taxa de participação feminina nos quadros competitivos da modalidade.

Tabela 7

	1997	1998	1999	2000
Taxa participação Feminina	5,7%	15,8%	13,3%	15,5%

Evolução do nº de praticantes por sexo



h) Acções de formação dirigidas a treinadores e outros agentes desportivos.

Tabela 8

	1997	1998	1999	2000
Acções Formação	2	9	4	4

i) Número de árbitros e juizes em actividade no âmbito da modalidade.

Tabela 9

	1997	1998	1999	2000
Nº árbitros e juizes	34	30	32	50



Apoio Financeiro da Administração Pública Desportiva (IND, CEFD, CAAD)

Contrato-Programa	1997	1998	1999	2000
IND				
PRÁTICA E DESENVOLVIMENTO DESPORTIVO	16.000.000\$	17.000.000\$	19.500.000\$	19.500.000\$
ALTA COMPETIÇÃO	15.000.000\$	15.500.000\$	14.000.000\$	14.000.000\$
APETRECHAMENTO	3.000.000\$			
EVENTOS INTERNACIONAIS	5.000.000\$	6.000.000\$		4.500.000\$
SEDES SOCIAIS / JUROS	16.000.000\$	427.822\$		
SUB-TOTAL	55.000.000\$	38.927.822\$	33.500.000\$	38.000.000\$
CEFD				
FORMAÇÃO	1.500.000\$	2.000.000\$	2.896.000\$	2.500.000\$
RELAÇÕES INTERNACIONAIS				368.000\$
SUB-TOTAL	1.500.000\$	2.000.000\$	2.896.000\$	2.868.000\$
CAAD				
	1.500.000\$	5.000.000\$	5.000.000\$	1.000.000\$
TOTAL	58.000.000\$	45.927.822\$	41.396.000\$	41.868.000\$

Apoio no âmbito do enquadramento técnico	1996/1997	1997/1998	1998/1999	1999/2000
NÚMERO DE DOCENTES REQUISITADOS		1	1	1
VALOR SUPOSTADO PELO IND (arredondado às centenas)		4.300 Cts.	4.800 Cts.	5.000 Cts.



ENDEREÇO

Doca de Belém
1400 - 038 LISBOA
Telefone: 21 364 73 24 / 21 364 11 52
Telefax: 21 362 02 15
E-Mail: fpvela@fpvela.pt
Site: <http://www.fpvela.pt>

UTILIDADE PÚBLICA DESPORTIVA

Publicado no Diário da República Nº288 - II Série,
de 11 de Dezembro de 1993, Despacho 57/93

MODALIDADE OU CONJUNTO DE MODALIDADES

CUJA PRÁTICA PROMOVE REGULARMENTE E DIRIGE
Vela nas suas múltiplas formas.

FUNDAÇÃO

19 de Abril de 1927

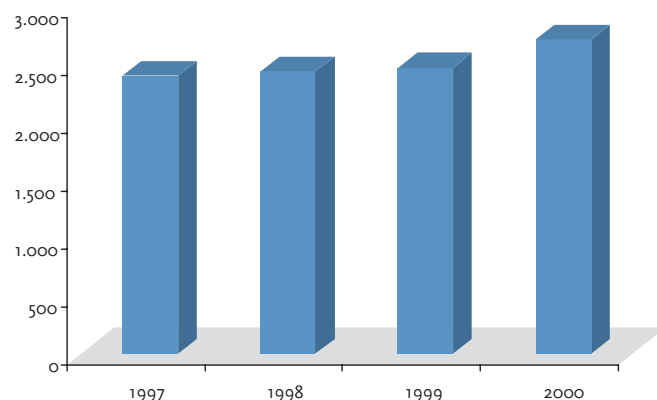
Situação Desportiva

a) Número de praticantes que participa no quadro de actividades organizado no âmbito da modalidade.

	1997	1998	1999	2000
Número total de praticantes	2.399	2.435	2.469	2.712

Tabela 1

Evolução do número de praticantes



b) Taxa de crescimento anual e taxa média de crescimento do número de praticantes nos últimos 4 anos.

	96/97	97/98	98/99	99/00
Taxa crescimento anual	27,7%	1,5%	1,4%	9,8%

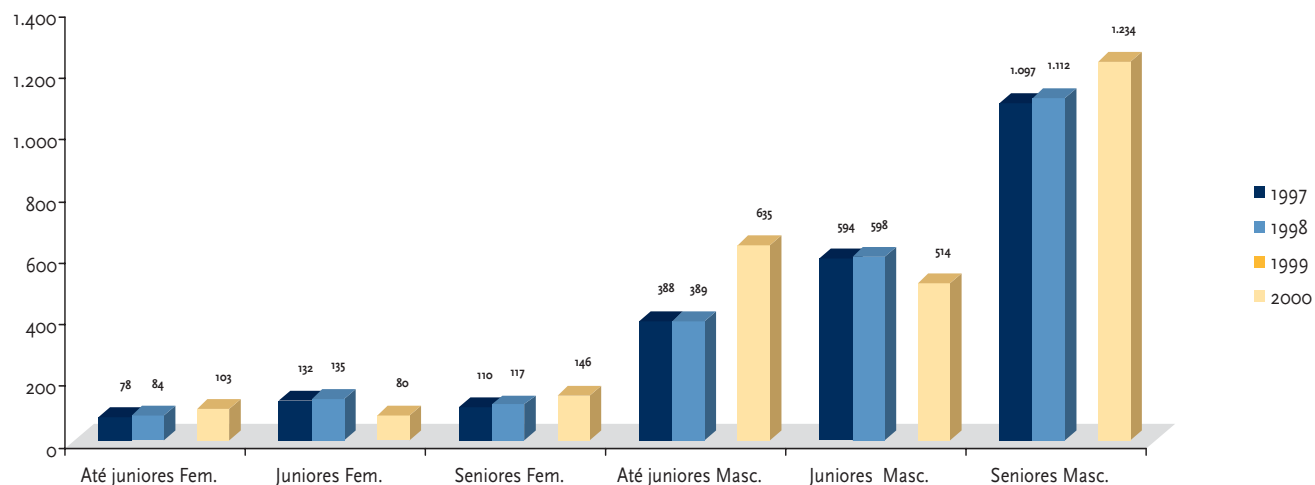
Tabela 2

Taxa anual média crescimento 97/00

4,2%



Evolução do número de praticantes por Escalão e Sexo (1997/2000)

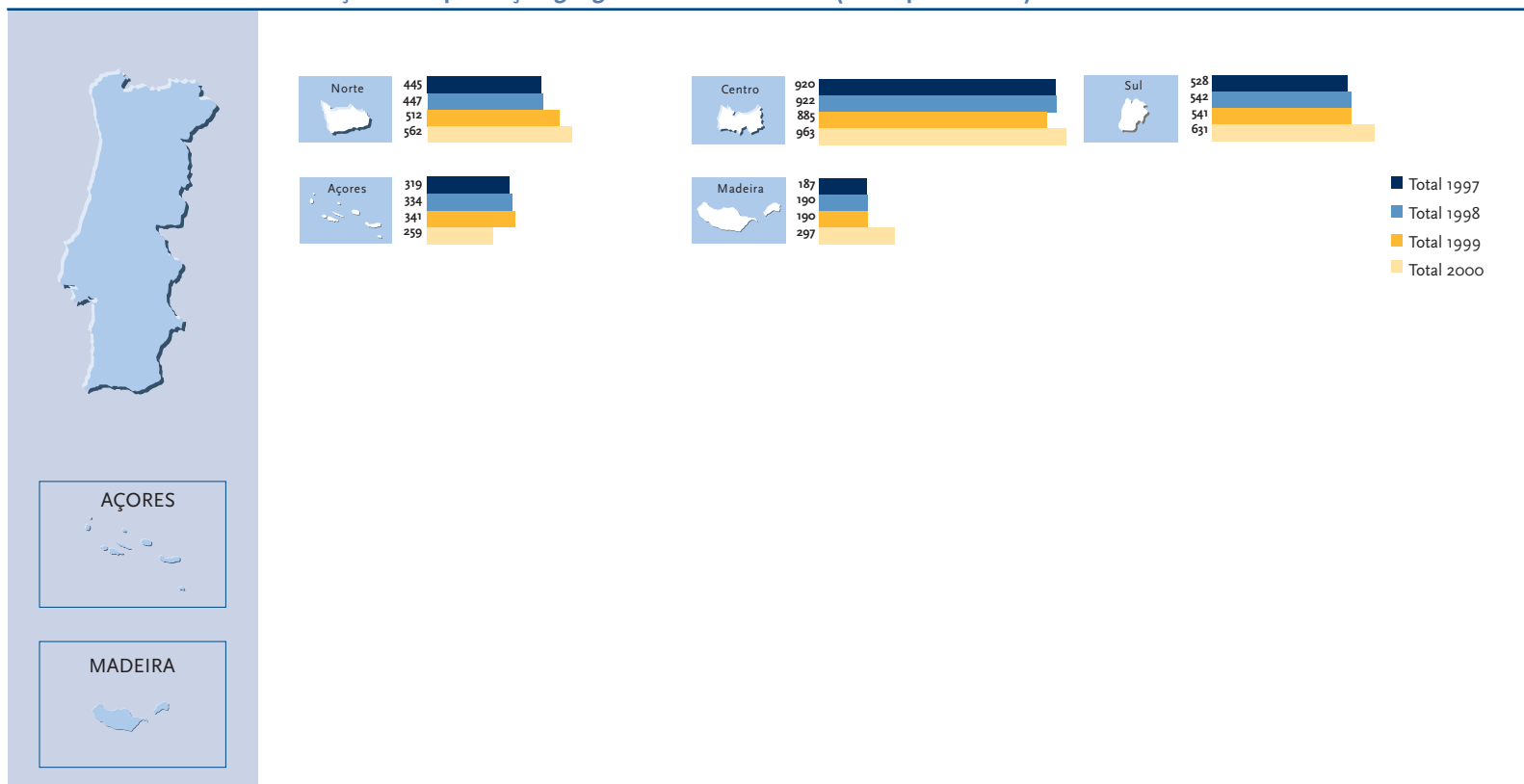


c) Implantação geográfica da modalidade.

	1997	1998	1999	2000
Implantação Geográfica	A organização da modalidade não permite a análise da sua implantação geográfica na lógica dos 18 Distritos mais 2 Regiões Autónomas			

Tabela 3

Evolução da implantação geográfica da modalidade (nº de praticantes)





d) Taxa de participação dos escalões jovens nos quadros competitivos da modalidade.

	1997	1998	1999	2000
Taxa escalões Jovens	19,4%	19,4%	nd	27,2%

Tabela 4

e) Número de treinadores em actividade e estrutura técnica de enquadramento

	1997	1998	1999	2000
Número treinadores	174	100	243	167

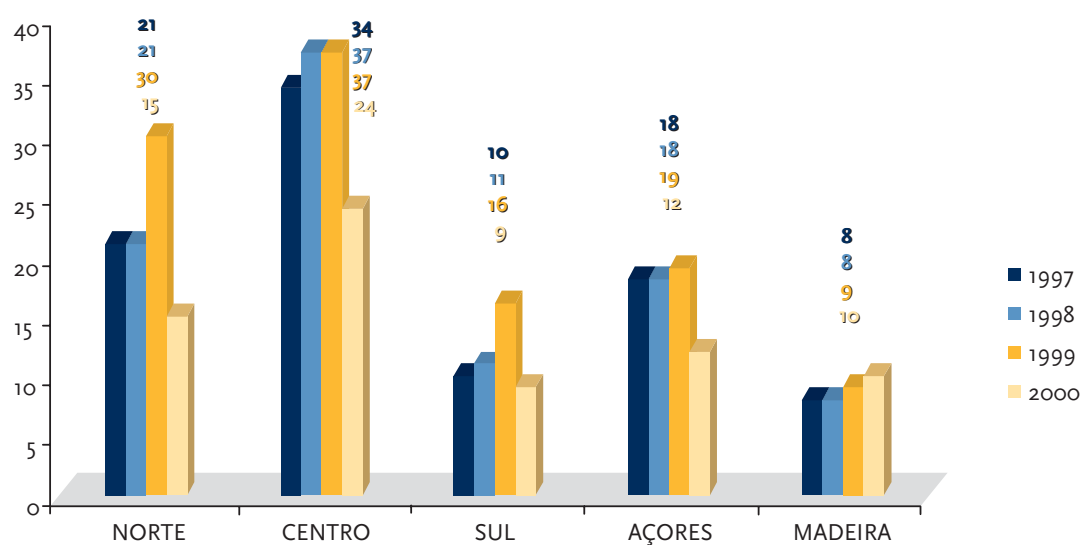
Tabela 5

f) Número de clubes com actividade nos quadros competitivos da modalidade.

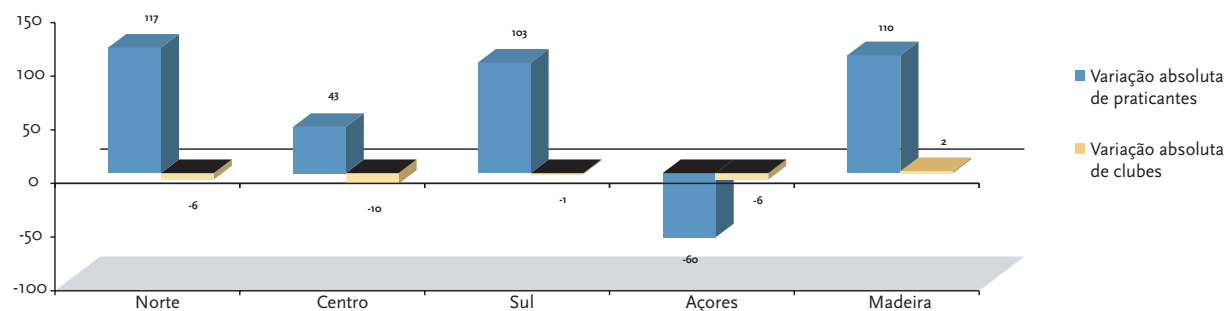
	1997	1998	1999	2000
Número de Clubes	91	95	111	70

Tabela 6

Evolução do número de Clubes por Distrito (1997/00)



Varição do nº de praticantes e do nº de clubes (1997 - 2000)

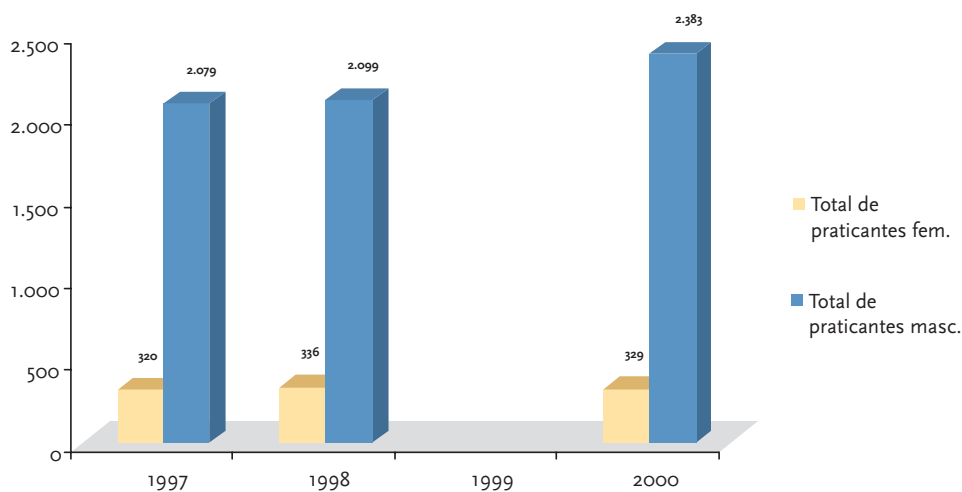


g) Taxa de participação feminina nos quadros competitivos da modalidade.

Tabela 7

	1997	1998	1999	2000
Taxa participação Feminina	13,3%	13,8%	nd	12,1%

Evolução do nº de praticantes por sexo



h) Acções de formação dirigidas a treinadores e outros agentes desportivos.

Tabela 8

	1997	1998	1999	2000
Acções Formação	5	11	16	4

i) Número de árbitros e juizes em actividade no âmbito da modalidade.

Tabela 9

	1997	1998	1999	2000
Nº árbitros e juizes	132	109	144	158



Principais Resultados Desportivos Internacionais

1997/2000

VELA

Competição	Praticante/Equipa	Disciplina	Local	Nº Países	Nº Part.	Classificação
1997						
SEMANA DE ATENAS	JOÃO RODRIGUES	MISTRAL	ATENAS			1º
SEMANA OLÍMPICA DE ROMA	JOÃO RODRIGUES	MISTRAL	ROMA			2º
TROFÉU PRINCESA SOFIA	JOÃO RODRIGUES	MISTRAL	PALMA DE MAIORCA			2º
SPA REGATA- HOLANDA	JOÃO RODRIGUES	MISTRAL	MEDEMBLICK			2º
CAMPEONATO DA EUROPA	JOÃO RODRIGUES	MISTRAL				1º
CAMPEONATO DO MUNDO	JOÃO RODRIGUES	MISTRAL				4º
SEMANA KIEL	AFONSO DOMINGOS/ DIOGO CAYOLLA	49ER	ALEMANHA			2º
CAMPEONATO DO MUNDO	AFONSO DOMINGOS/ DIOGO CAYOLLA	49ER				13º
CAMPEONATO DA EUROPA	AFONSO DOMINGOS/ DIOGO CAYOLLA	49ER				8º
CAMPEONATO SUL AMERICANO	VITOR HUGO ROCHA/ NUNO BARRETO	47º				3º
SEMANA OLÍMPICA FRANÇA	VITOR HUGO ROCHA/ NUNO BARRETO	47º	HYÈRES			2º
SPA REGATA	VITOR HUGO ROCHA/ NUNO BARRETO	47º	MEDEMBLICK			2º
CAMPEONATO DA EUROPA	VITOR HUGO ROCHA/ NUNO BARRETO	47º				1º
CAMPEONATO DO MUNDO	VITOR HUGO ROCHA/ NUNO BARRETO	47º				2º
TROFÉU PRINCESA SOFIA	ÁLVARO MARINHO/MIGUEL NUNES	47º	PALMA DE MAIORCA			1º
SEMANA OLÍMPICA FRANÇA	ÁLVARO MARINHO/MIGUEL NUNES	47º	HYÈRES			1º
CAMPEONATO DA EUROPA	ÁLVARO MARINHO/MIGUEL NUNES	47º				7º
CAMPEONATO DA EUROPA DE JUNIORES	ÁLVARO MARINHO/MIGUEL NUNES	47º				2º
CAMPEONATO DO MUNDO DE JUNIORES	ÁLVARO MARINHO/MIGUEL NUNES	47º				1º
CAMPEONATO MUNDIAL ISAF	JOÃO SANTOS SILVA	LASER	JAPÃO			6º
CAMPEONATO DO MUNDO	JOÃO SANTOS SILVA	LASER	MARROCOS			5º
TROFÉU PRINCESA SOFIA	VASCO SERPA	LASER	PALMA M.			2º
1998						
CAMPEONATO DO MUNDO	JOÃO SANTOS SILVA	LASER	HOLANDA			11º
CAMPEONATO MUNDIAL ISAF	JOÃO SANTOS SILVA	LASER	AFRICA DO SUL			12º
CAMPEONATO DO MUNDO	JOÃO SANTOS SILVA	LASER RADIAL				7º
CAMPEONATO DO MUNDO	GUSTAVO LIMA	LASER				16º
TROFÉU PRINCESA SOFIA	GUSTAVO LIMA	LASER	PALMA MAIORCA			2º
CAMPEONATO DO MUNDO	GUSTAVO LIMA	LASER RADIAL				1º
TROFÉU PRINCESA SOFIA	JOÃO RODRIGUES	MISTRAL	PALMA DE MAIORCA			2º
SEMANA OLÍMPICA DE FRANÇA	JOÃO RODRIGUES	MISTRAL	HÈRES			1º
SPA REGATA	JOÃO RODRIGUES	MISTRAL	MEDEMBLICK			3º
CAMPEONATO DA EUROPA	JOÃO RODRIGUES	MISTRAL				2º
CAMPEONATO DO MUNDO	JOÃO RODRIGUES	MISTRAL				3º
CAMPEONATO DO MUNDO	JOANA PRATAS	EUROPE				14º
CAMPEONATO DO MUNDO	GONÇALO LOPES	LASER RADIAL				3º
TROFÉU PRINCESA SOFIA	A. DOMINGOS/ D. CAYOLLA	49ER	PALMA MAIORCA			2º
CAMPEONATO DO MUNDO	A. DOMINGOS/ D. CAYOLLA	49ER				11º
CAMPEONATO MUNDIAL ISAF	H. ROCHA/ N. BARRETO	47º				13º
SEMANA OLÍMPICA FRANÇA	H. ROCHA/ N. BARRETO	47º	HYÈRES			3º
SPA REGATA	H. ROCHA/ N. BARRETO	47º	MEDEMBLICK			2º
CAMPEONATO MUNDIAL ISAF	A. MARINHO/ M. NUNES	47º				5º
TROFÉU PRINCESA SOFIA	A. MARINHO/ M. NUNES	47º	PALMA M.			2º
SYDNEY HARBOUR REGATTA	A. MARINHO/ M. NUNES	47º	SYDNEY			1º
CAMPEONATO DO MUNDO	A. MARINHO/ M. NUNES	47º				5º
CAMPEONATO DA EUROPA	A. MARINHO/ M. NUNES	47º				3º
1999						
TROFÉU PRINCESA SOFIA	GUSTAVO LIMA	LASER	PALMA M.			2º
CAMPEONATO DA EUROPA	GUSTAVO LIMA	LASER				9º
CAMPEONATO DO MUNDO	GUSTAVO LIMA	LASER RADIAL				2º
TROFÉU PRINCESA SOFIA	JOÃO RODRIGUES	MISTRAL	PALMA M.			3º
SEMANAOLÍMPICA FRANÇA	JOÃO RODRIGUES	MISTRAL	HYÈRES			3º
SPA REGATTA	JOÃO RODRIGUES	MISTRAL	MEDEMBLICK			2º
SYDNEY HARBOUR REGATTA	JOÃO RODRIGUES	MISTRAL	SYDNEY			2º
CAMPEONATO DA EUROPA	JOÃO RODRIGUES	MISTRAL				7º
CAMPEONATO DO MUNDO	JOÃO RODRIGUES	MISTRAL				15º
TROFÉU PRINCESA SOFIA	A. DOMINGOS/ D. CAYOLLA	49ER	PALMA M.			3º
FLY TORNADO CHIMSEE	A. DOMINGOS/ D. CAYOLLA	49ER				1º
SYDNEY HARBOUR REGATTA	A. MARINHO/ M. NUNES	47º	SYDNEY			1º
CAMPEONATO DA EUROPA	A. MARINHO/ M. NUNES	47º	CROACIA			9º
SEMANA KIEL	A. MARINHO/ M. NUNES	47º	ALEMANHA			2º
TROFÉU PRINCESA SOFIA	A. MARINHO/ M. NUNES	47º	PALMA M.			1º

(cont.)

Principais Resultados Desportivos Internacionais (cont.)

1997/2000

VELA						
Competição	Praticante/Equipa	Disciplina	Local	Nº Países	Nº Part.	Classificação
1999						
SEMANA OLÍMPICA DE FRANÇA	A. MARINHO/ M. NUNES	470	HYÈRES			3º
SPA REGATTA	A. MARINHO/ M. NUNES	470	MEDEMBLICK			1º
CAMPEONATO DO MUNDO	A. MARINHO/ M. NUNES	470	MELBOURN			6º
CAMPEONATO DO MUNDO	P. PINTO/ M. PINTO	420	GRÉCIA	16	79	3º
2000						
JOGOS OLÍMPICOS	A. MARINHO/ M. NUNES	470	SYDNEY			5º
JOGOS OLÍMPICOS	GUSTAVO LIMA	LASER	SYDNEY			6º
JOGOS OLÍMPICOS	A. DOMINGOS/ D. CAYOLLA	49ER	AUSTRALIA			7º
JOGOS OLÍMPICOS	H. ROCHA/ N. BARRETO	TORNADO	SYDNEY			16º
CAMPEONATO DA EUROPA	GUSTAVO LIMA	LASER	ALEMANHA			10º
CAMPEONATO DO MUNDO	GUSTAVO LIMA	LASER	MÉXICO			15º
SEMANA OLÍMPICA DE BARCELONA	GUSTAVO LIMA	LASER	BARCELONA			2º
PENTA MISTRAL CUP	JOÃO RODRIGUES	MISTRAL	EGIPTO			1º
CAMPEONATO DO MUNDO	JOÃO RODRIGUES	MISTRAL	ARGENTINA			10º
CAMPEONATO DA EUROPA	JOÃO RODRIGUES	MISTRAL	ESPANHA			6º
CAMPEONATO DO MUNDO	A. DOMINGOS/ D. CAYOLLA	49ER	MÉXICO			8º
CAMPEONATO DA EUROPA	H. ROCHA/ N. BARRETO	TORNADO	ITÁLIA			10º
CAMPEONATO DO MUNDO	A. MARINHO/ M. NUNES	470	HUNGRIA			12º
CAMPEONATO DA EUROPA	A. MARINHO/ M. NUNES	470	ITÁLIA			15º

Apoio Financeiro da Administração Pública Desportiva (IND, CEFD, CAAD)

Contrato-Programa	1997	1998	1999	2000
IND				
PRÁTICA E DESENVOLVIMENTO DESPORTIVO	95.000.000\$	98.250.000\$	100.000.000\$	115.000.000\$
ADITAMENTOS AO CONTRATO PROGRAMA	4.000.000\$			
ALTA COMPETIÇÃO	25.000.000\$	26.500.000\$	28.000.000\$	28.000.000\$
APETRECHAMENTO	17.155.000\$			
EVENTOS INTERNACIONAIS	5.000.000\$	11.000.000\$		
PROJECTO OLÍMPICO SYDNEY 2000	75.000.000\$	95.295.000\$	115.000.000\$	140.000.000\$
SUB-TOTAL	221.155.000\$	231.045.000\$	243.000.000\$	283.000.000\$
CEFD				
FORMAÇÃO	2.000.000\$		2.235.000\$	
SUB-TOTAL	2.000.000\$		2.235.000\$	
CAAD				
			1.300.000\$	
TOTAL	223.155.000\$	231.045.000\$	246.535.000\$	283.000.000\$

NOTA O Aditamento de 1997 é relativo ao Projecto Olímpico Sydney 2000

Apoio no âmbito do enquadramento técnico	1996/1997	1997/1998	1998/1999	1999/2000
NÚMERO DE DOCENTES REQUISITADOS	2	2	2	2
VALOR SUPOSTADO PELO IND (arredondado às centenas)	9.100 Cts.	9.500 Cts.	11.500 Cts.	12.800 Cts.

ENDEREÇO

Rua Henrique Pousão, 56
4100 - 278 PORTO
Telefone: 22 607 95 90
Telefax: 22 606 54 77
E-Mail: fpvoleibol@fpvoleibol.pt
Site: http://www.fpvoleibol.pt

UTILIDADE PÚBLICA DESPORTIVA

Publicado em Diário da República Nº288 - II Série,
de 11 de Dezembro de 1993, Despacho 58/93

MODALIDADE OU CONJUNTO DE MODALIDADES

CUJA PRÁTICA PROMOVE REGULARMENTE E DIRIGE
Voleibol, Voleibol de Praia e Voleibol ao Ar Livre.

FUNDAÇÃO

23 de Abril de 1947

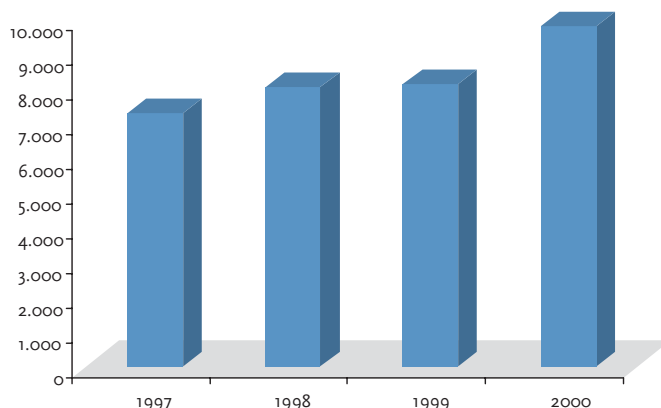
Situação Desportiva

a) Número de praticantes que participa no quadro de actividades organizado no âmbito da modalidade.

	1997	1998	1999	2000
Número total de praticantes	7.278	8.028	8.140	9.813

Tabela 1

Evolução do número de praticantes



b) Taxa de crescimento anual e taxa média de crescimento do número de praticantes nos últimos 4 anos.

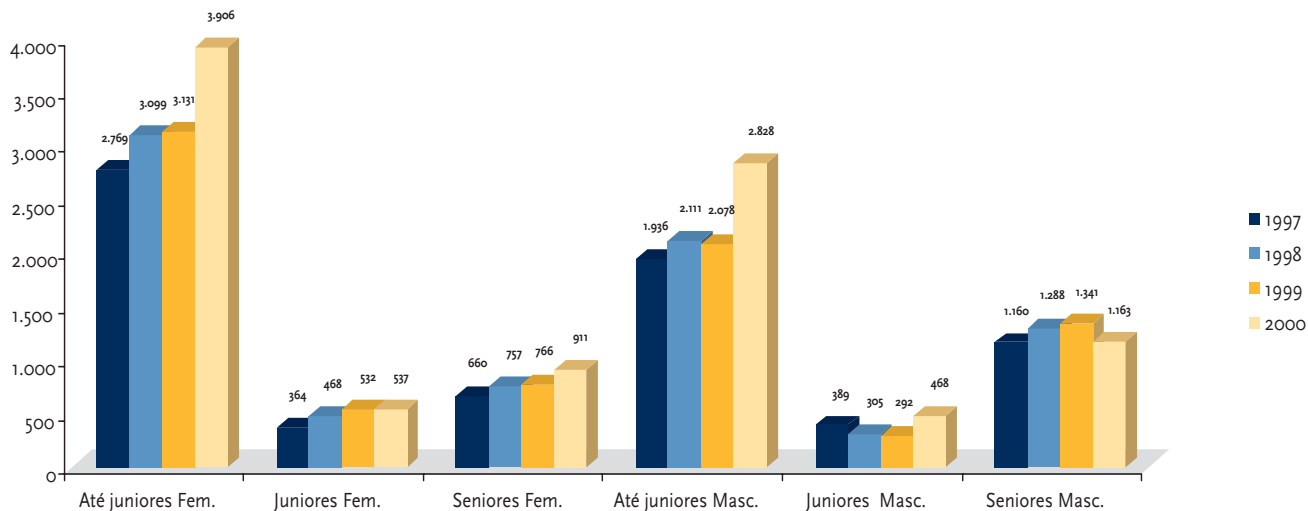
	96/97	97/98	98/99	99/00
Taxa crescimento anual	17,4%	10,3%	1,4%	20,6%

Tabela 2

Taxa anual média crescimento 97/00
10,5%



Evolução do número de praticantes por Escalão e Sexo (1997/2000)

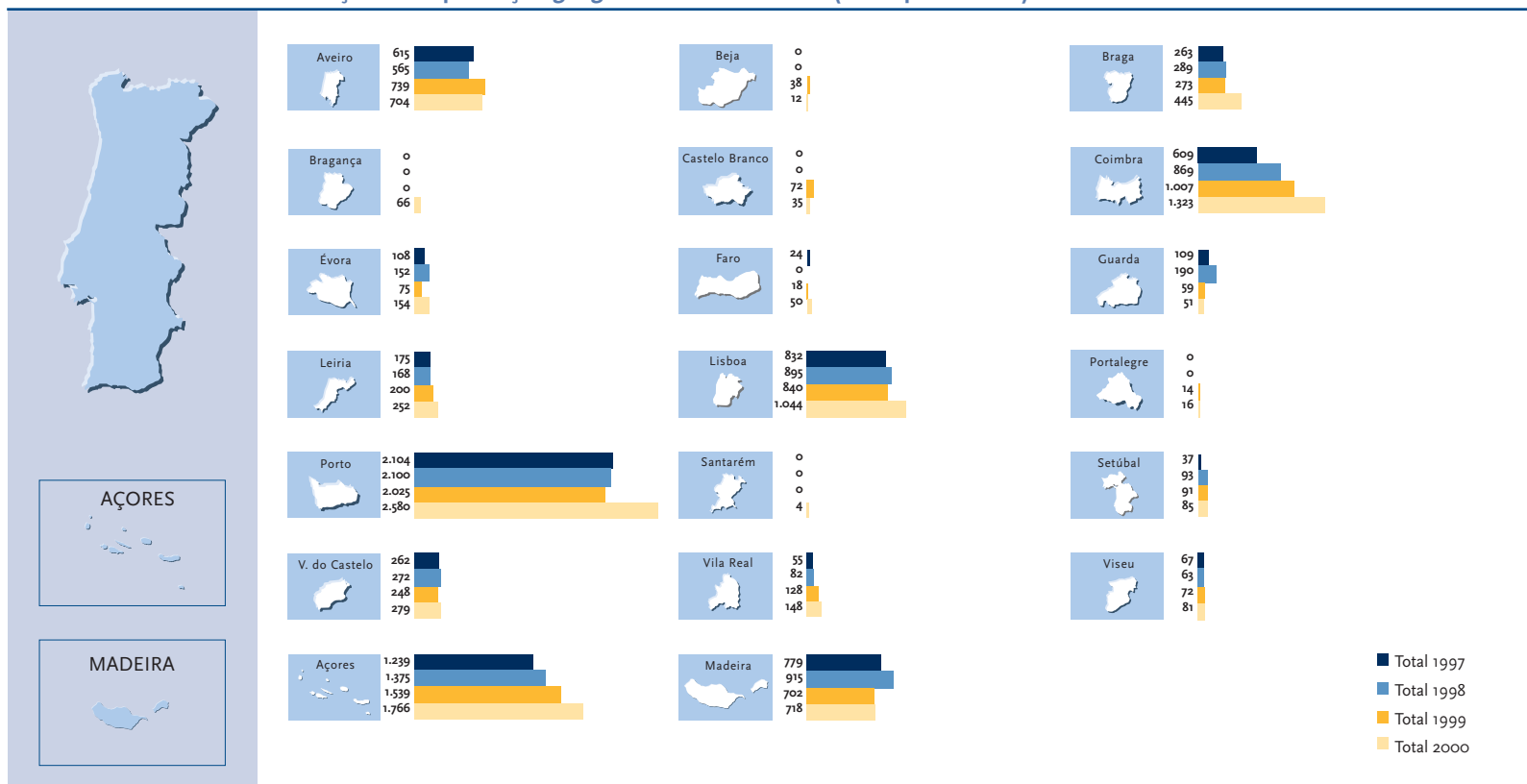


c) Implantação geográfica da modalidade.

	1997	1998	1999	2000
Implantação Geográfica (18 Distritos e 2 Regiões Autónomas)	13	14	14	18

Tabela 3

Evolução da implantação geográfica da modalidade (nº de praticantes)



d) Taxa de participação dos escalões jovens nos quadros competitivos da modalidade.

	1997	1998	1999	2000
Taxa escalões Jovens	64,6%	64,9%	64%	68,6%

Tabela 4

e) Número de treinadores em actividade e estrutura técnica de enquadramento

	1997	1998	1999	2000
Número treinadores	357	396	423	440

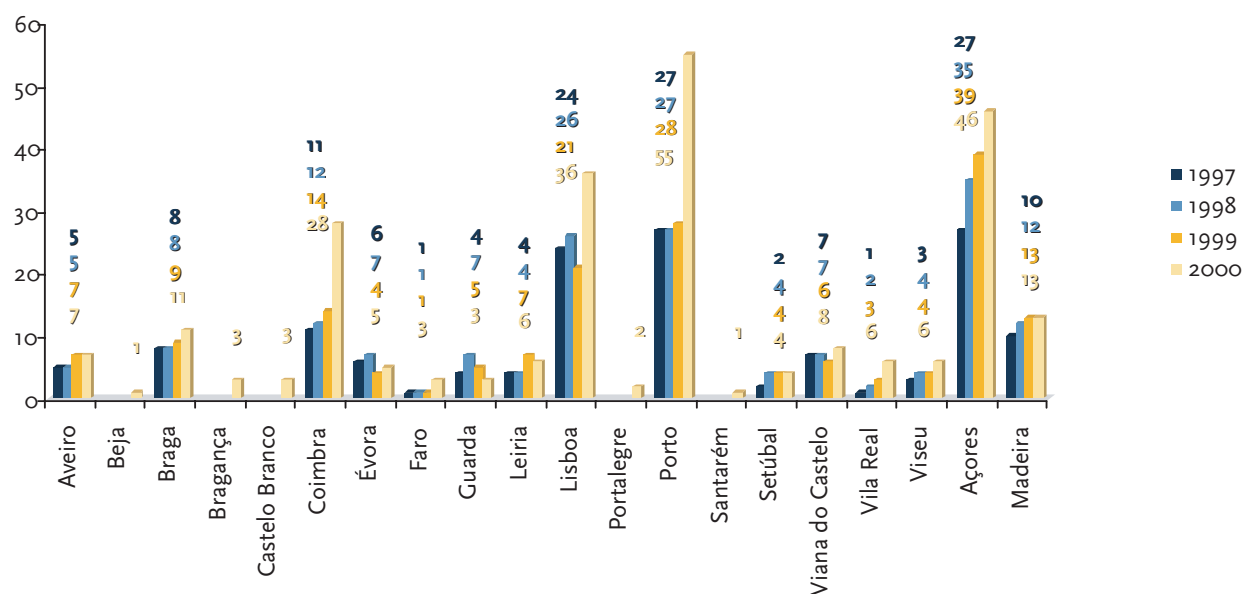
Tabela 5

f) Número de clubes com actividade nos quadros competitivos da modalidade.

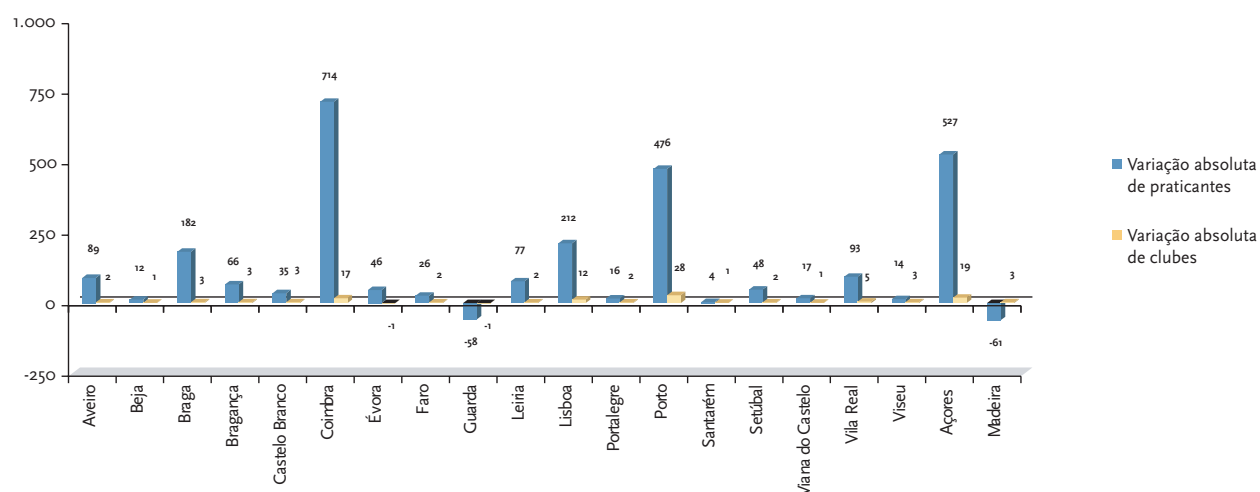
	1997	1998	1999	2000
Número de Clubes	140	161	165	247

Tabela 6

Evolução do número de Clubes por Distrito (1997/00)



Varição do nº de praticantes e do nº de clubes (1997 - 2000)

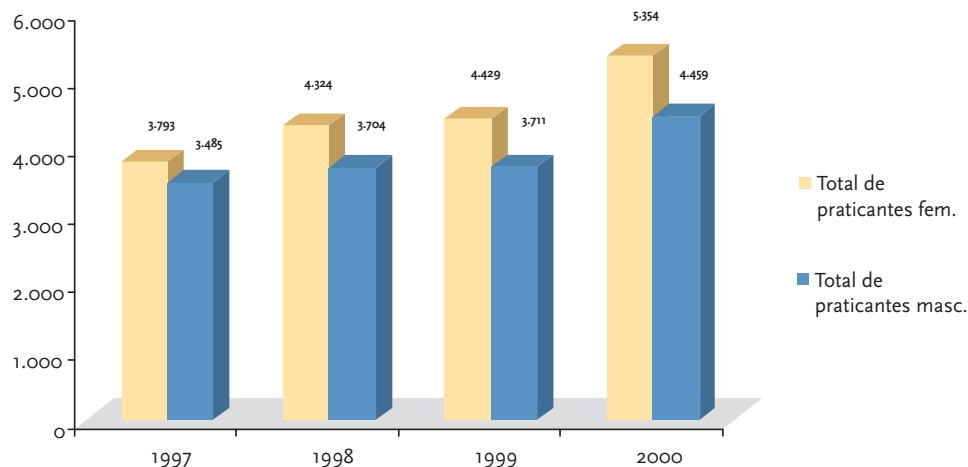


g) Taxa de participação feminina nos quadros competitivos da modalidade.

Tabela 7

	1997	1998	1999	2000
Taxa participação Feminina	52,1%	53,9%	54,4%	54,6%

Evolução do nº de praticantes por sexo



h) Acções de formação dirigidas a treinadores e outros agentes desportivos.

Tabela 8

	1997	1998	1999	2000
Acções Formação	24	24	22	26

i) Número de árbitros e juizes em actividade no âmbito da modalidade.

Tabela 9

	1997	1998	1999	2000
Nº árbitros e juizes	207	226	242	239

Principais Resultados Desportivos Internacionais

1997/2000

VOLEIBOL						
Competição	Praticante/Equipa	Disciplina	Local	Nº Países	Nº Part.	Classificação
1997						
CAMPEONATO EUROPA JUNIORES	JOSE TEIXEIRA / JOSE PEDROSA	PRAIA	CROACIA	19	24	3º
CAMPEONATO EUROPA	Mª JOSE SCHULLER / CRISTINA PEREIRA	PRAIA	ITALIA	18	24	9º
1997/99						
CAMPEONATO EUROPA	SENIOR MASCULINOS	INDOOR	AUSTIA	54	54	9º
1999						
LIGA MUNDIAL	SENIOR MASCULINOS	INDOOR		12	12	10º
2000						
JOGOS OLIMPICOS SIDNEY	MIGUEL MAIA / JOÃO BRENHA	PRAIA	AUSTRALIA	17	24	4º
JOGOS OLIMPICOS SIDNEY	Mª JOSE SCHULLER / CRISTINA PEREIRA	PRAIA	AUSTRALIA	15	24	9º

Apoio Financeiro da Administração Pública Desportiva (IND, CEFD, CAAD)

Contrato-Programa	1997	1998	1999	2000
IND				
PRÁTICA E DESENVOLVIMENTO DESPORTIVO	207.000.000\$	214.000.000\$	220.000.000\$	220.000.000\$
ADITAMENTOS AO CONTRATO PROGRAMA	25.000.000\$			
ALTA COMPETIÇÃO	74.500.000\$	77.500.000\$	80.000.000\$	80.000.000\$
APETRECHAMENTO			13.000.000\$	
EVENTOS INTERNACIONAIS	34.000.000\$	23.000.000\$	37.050.000\$	46.000.000\$
PROJECTO OLÍMPICO SYDNEY 2000	17.000.000\$	18.000.000\$	18.000.000\$	55.000.000\$
SUB-TOTAL	357.500.000\$	332.500.000\$	368.050.000\$	401.000.000\$
CEFD				
FORMAÇÃO	10.000.000\$	14.000.000\$	14.000.000\$	12.950.000\$
SUB-TOTAL	10.000.000\$	14.000.000\$	14.000.000\$	12.950.000\$
CAAD				
		3.300.000\$	7.000.000\$	8.500.000\$
TOTAL	367.500.000\$	349.800.000\$	389.050.000\$	422.450.000\$

NOTA Aditamento de 1997 é relativo à Prática e Desenvolvimento Desportivo.

Apoio no âmbito do enquadramento técnico	1996/1997	1997/1998	1998/1999	1999/2000
NÚMERO DE DOCENTES REQUISITADOS	4	4	4	4
VALOR SUPORTADO PELO IND (arredondado às centenas)	16.300 Cts.	17.500 Cts.	17.900 Cts.	18.500 Cts.



ENDEREÇO

Av. Cidade de Lourenço Marques, Pcta B, Mod. 2
do Centro Cívico e Comercial dos Olivais
1800 LISBOA
Telefone: 21 852 28 85
Telefax: 21 852 28 85
E-Mail: fpvl@fpvl.pt
Site: http://www.fpvl.pt

UTILIDADE PÚBLICA DESPORTIVA

Publicado no Diário da República Nº124 - II Série,
de 28 de Maio de 1996, Despacho 52/96

MODALIDADE OU CONJUNTO DE MODALIDADES

CUJA PRÁTICA PROMOVE REGULARMENTE E DIRIGE
Parapente e Asa Delta.

FUNDAÇÃO

2 de Junho de 1995

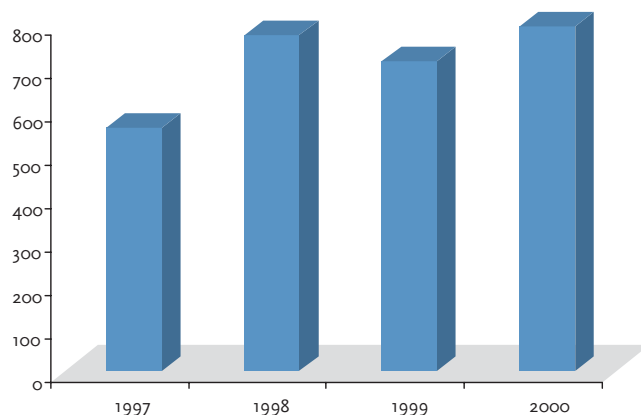
Situação Desportiva

a) Número de praticantes que participa no quadro de actividades organizado no âmbito da modalidade.

	1997	1998	1999	2000
Número total de praticantes	560	774	712	794

Tabela 1

Evolução do número de praticantes



b) Taxa de crescimento anual e taxa média de crescimento do número de praticantes nos últimos 4 anos.

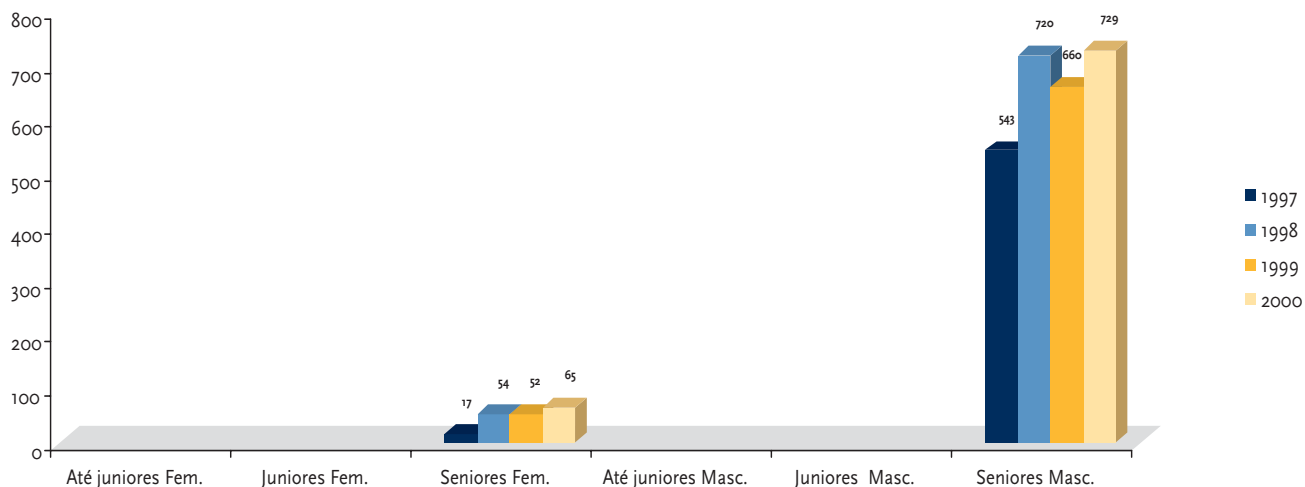
	96/97	97/98	98/99	99/00
Taxa crescimento anual	-13,6%	38,2%	-8%	11,5%

Tabela 2

Taxa anual média crescimento 97/00
12,3%



Evolução do número de praticantes por Escalão e Sexo (1997/2000)




c) Implantação geográfica da modalidade.

	1997	1998	1999	2000
Implantação Geográfica (18 Distritos e 2 Regiões Autónomas)	7	8	5	8

Tabela 3

Evolução da implantação geográfica da modalidade (nº de praticantes)



d) Taxa de participação dos escalões jovens nos quadros competitivos da modalidade.

	1997	1998	1999	2000
Taxa escalões Jovens	A Federação não tem praticantes inseridos nos escalões jovens.			

Tabela 4

e) Número de treinadores em actividade e estrutura técnica de enquadramento

	1997	1998	1999	2000
Número treinadores	nd	nd	24	26

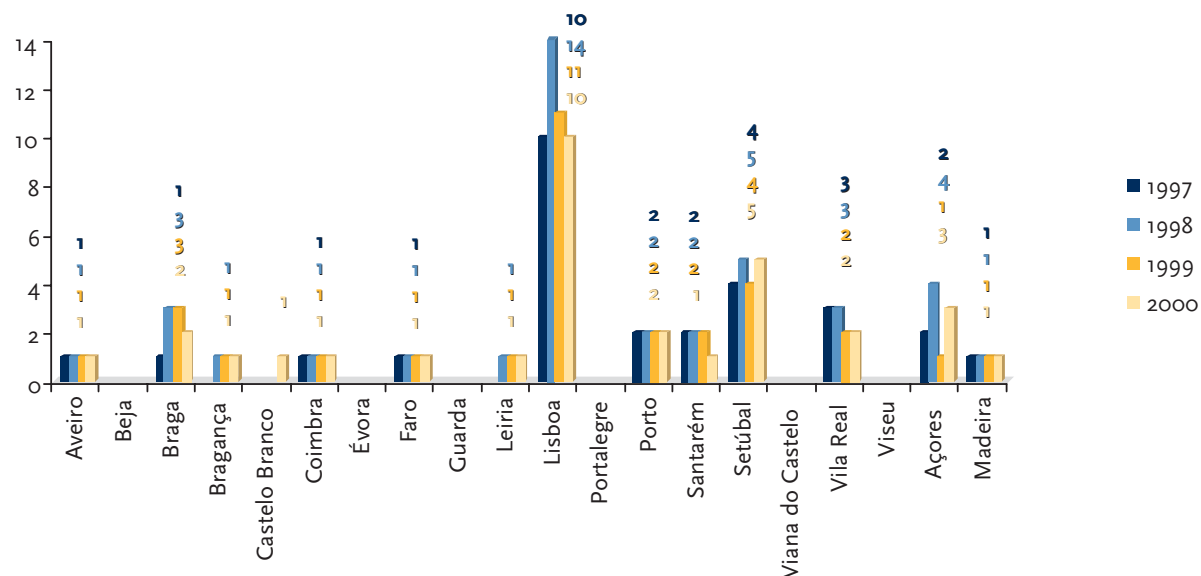
Tabela 5

f) Número de clubes com actividade nos quadros competitivos da modalidade.

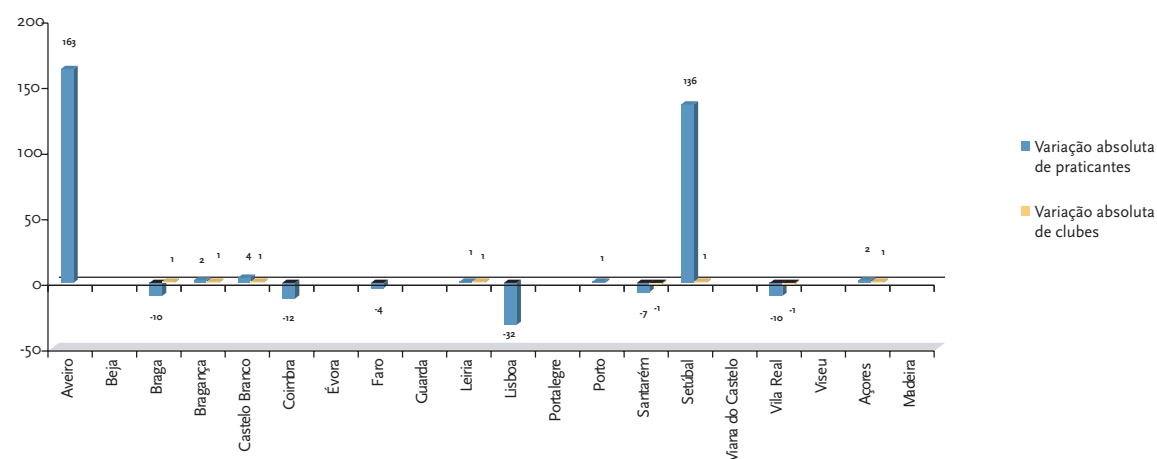
	1997	1998	1999	2000
Número de Clubes	28	39	31	32

Tabela 6

Evolução do número de Clubes por Distrito (1997/00)



Varição do nº de praticantes e do nº de clubes (1997 - 2000)

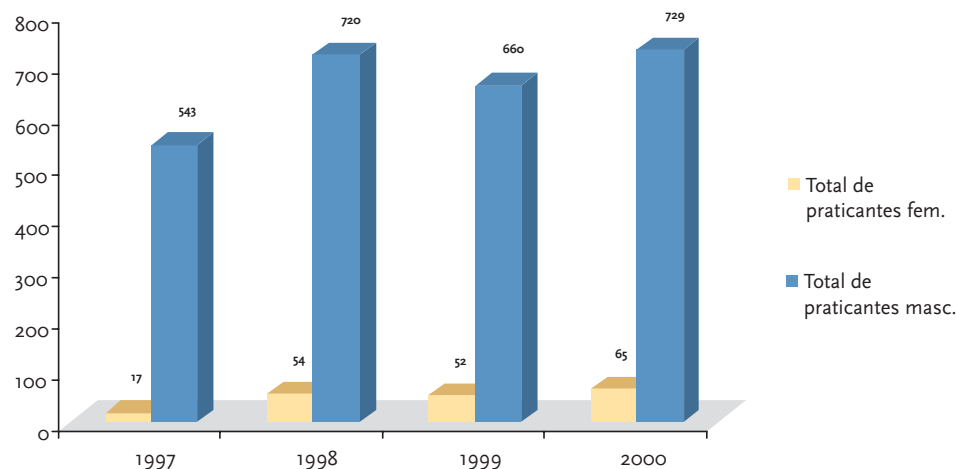


g) Taxa de participação feminina nos quadros competitivos da modalidade.

Tabela 7

	1997	1998	1999	2000
Taxa participação Feminina	3%	7%	7,3%	8,2%

Evolução do nº de praticantes por sexo



h) Acções de formação dirigidas a treinadores e outros agentes desportivos.

Tabela 8

	1997	1998	1999	2000
Acções Formação	nd	nd	1	1

i) Número de árbitros e juizes em actividade no âmbito da modalidade.

Tabela 9

	1997	1998	1999	2000
Nº árbitros e juizes	nd	nd	nd	nd



Apoio Financeiro da Administração Pública Desportiva (IND, CEFD, CAAD)

Contrato-Programa	1997	1998	1999	2000
IND				
PRÁTICA E DESENVOLVIMENTO DESPORTIVO	6.000.000\$	7.000.000\$	7.000.000\$	7.000.000\$
APETRECHAMENTO	3.000.000\$			
EVENTOS INTERNACIONAIS				3.000.000\$
SUB-TOTAL	9.000.000\$	7.000.000\$	7.000.000\$	10.000.000\$
CEFD				
FORMAÇÃO		1.000.000\$		
RELAÇÕES INTERNACIONAIS	529.882\$			
SUB-TOTAL	529.882\$	1.000.000\$		
TOTAL	9.529.882\$	8.000.000\$	7.000.000\$	10.000.000\$

ENDEREÇO

Rua Frei Francisco Foreiro, 2 - 4º Esq.
1150 - 166 LISBOA
Telefone: 21 351 26 20 / 29
Telefax: 21 352 56 10
E-Mail: fpx@fpx.pt
Site: http://www.fpx.pt

FUNDAÇÃO

22 de Janeiro de 1927

UTILIDADE PÚBLICA DESPORTIVA

Publicado no Diário da República N.º78 - II Série, de 4 de Abril de 1994, Despacho 10/94

MODALIDADE OU CONJUNTO DE MODALIDADES

CUJA PRÁTICA PROMOVE REGULARMENTE E DIRIGE Xadrez.



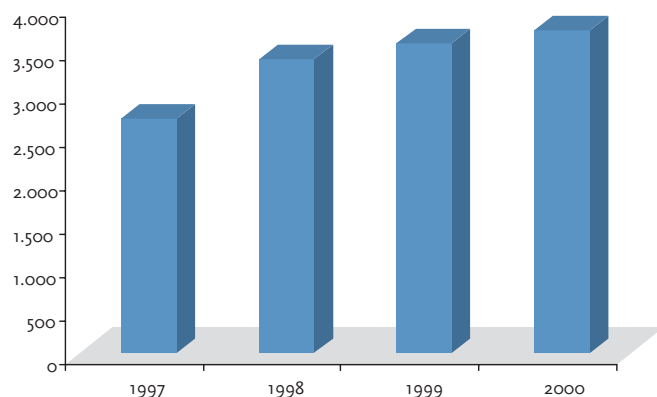
Situação Desportiva

a) Número de praticantes que participa no quadro de actividades organizado no âmbito da modalidade.

	1997	1998	1999	2000
Número total de praticantes	2.781	3.388	3.575	3.707

Tabela 1

Evolução do número de praticantes



b) Taxa média de crescimento do número de praticantes nos últimos 4 anos.

	96/97	97/98	98/99	99/00
Taxa crescimento anual	3,7%	21,8%	5,5%	3,7%

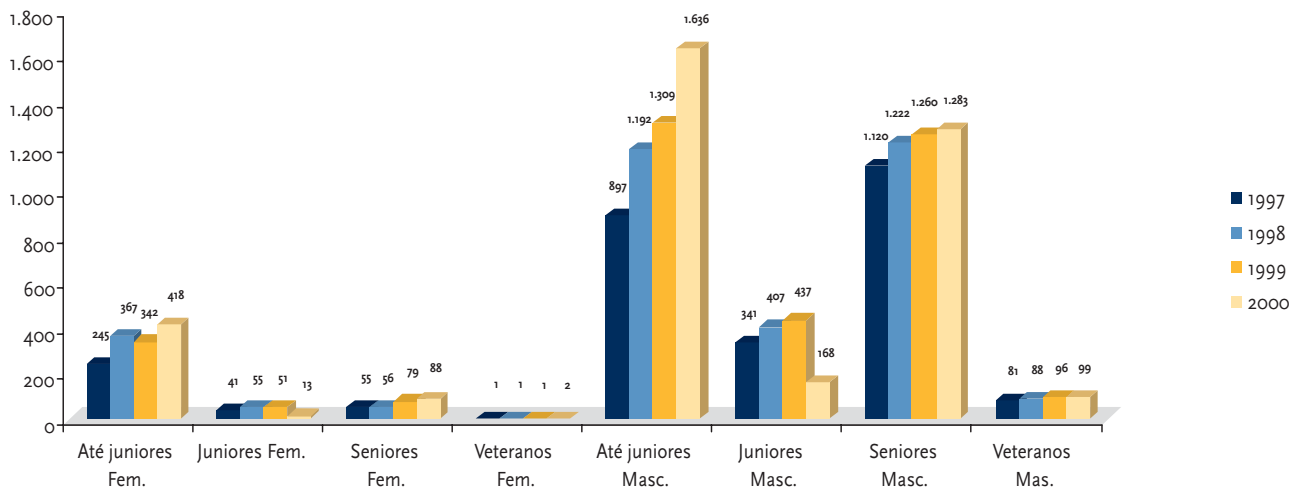
Tabela 2

Taxa anual média crescimento 97/00

10,1%



Evolução do número de praticantes por Escalão e Sexo (1997/2000)

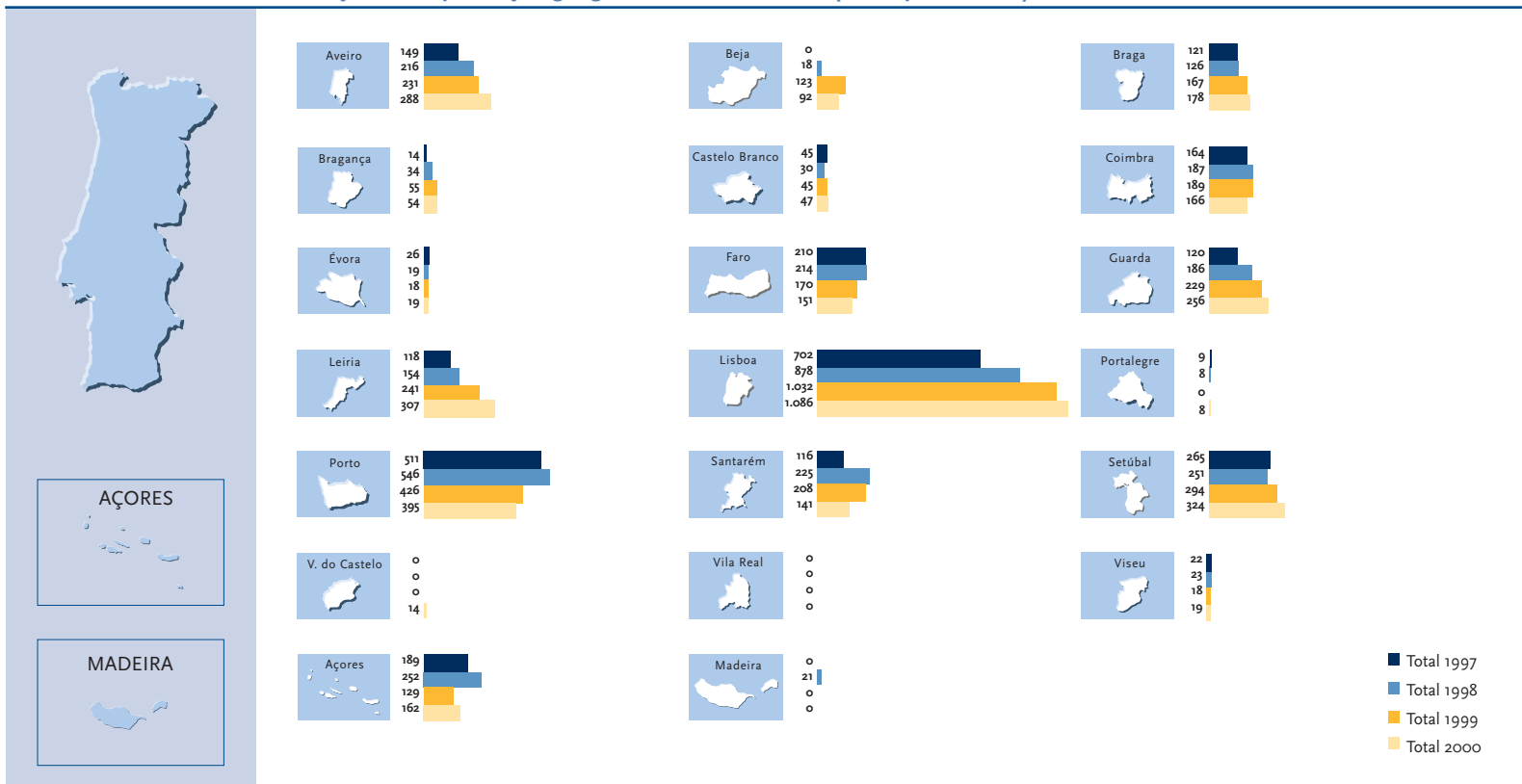


c) Implantação geográfica da modalidade.

	1997	1998	1999	2000
Implantação Geográfica (18 Distritos e 2 Regiões Autónomas)	12	13	14	14

Tabela 3

Evolução da implantação geográfica da modalidade (nº de praticantes)





d) Taxa de participação dos escalões jovens nos quadros competitivos da modalidade.

	1997	1998	1999	2000
Taxa escalões Jovens	41,1%	46%	46,2%	55,4%

Tabela 4

e) Número de treinadores em actividade e estrutura técnica de enquadramento

	1997	1998	1999	2000
Número treinadores	96	60	38	38

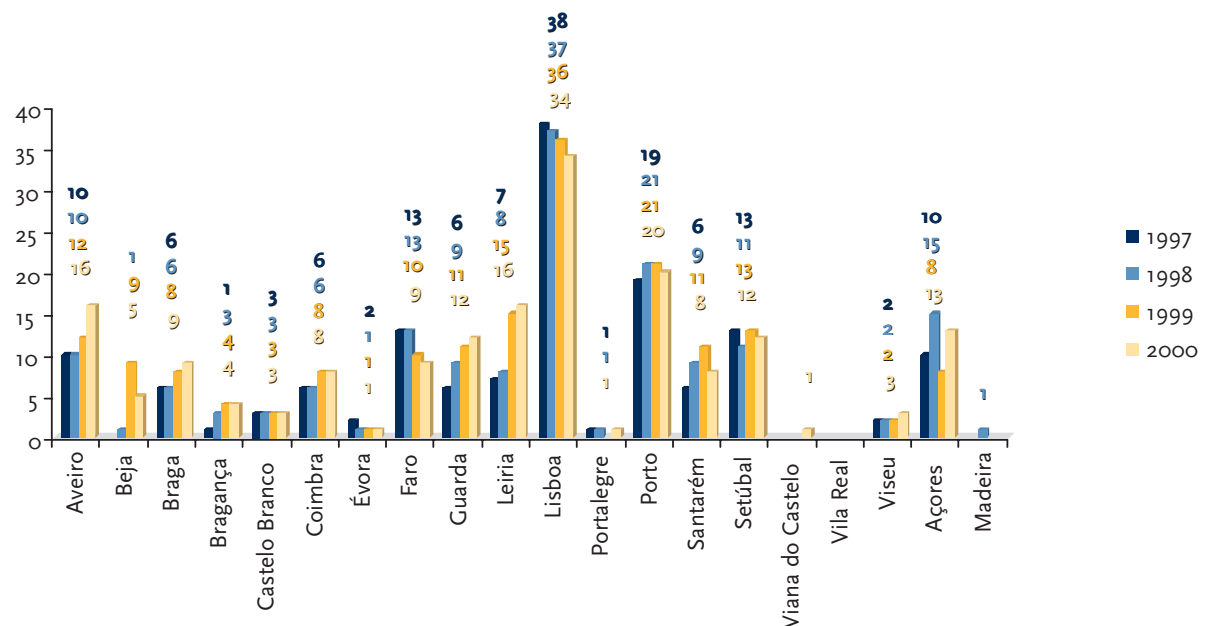
Tabela 5

f) Número de clubes com actividade nos quadros competitivos da modalidade.

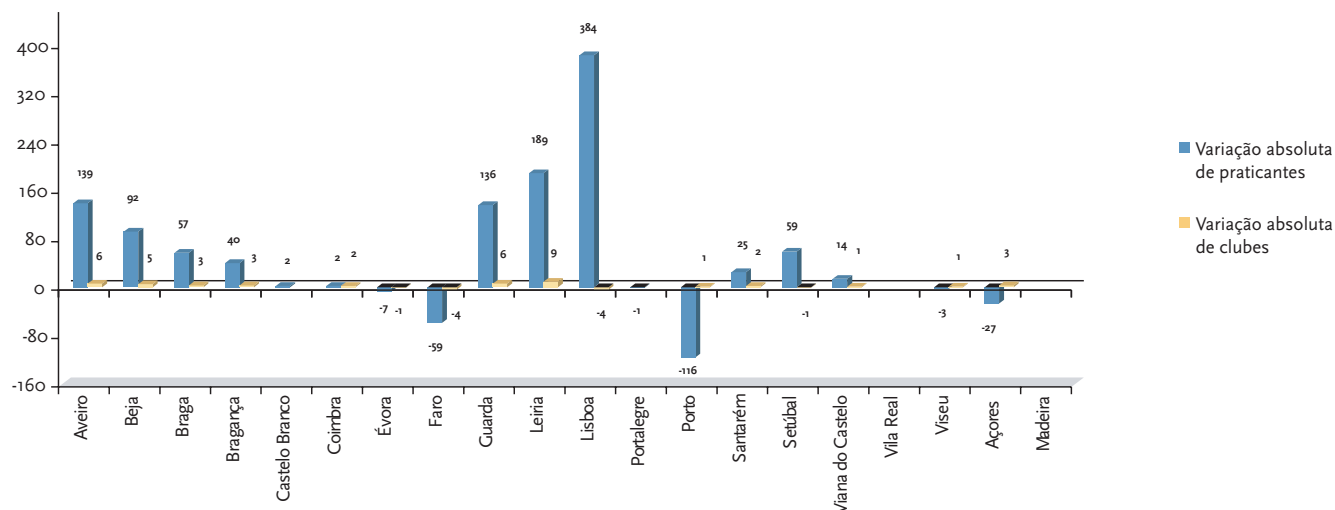
	1997	1998	1999	2000
Número de Clubes	143	157	172	175

Tabela 6

Evolução do número de Clubes por Distrito (1997/00)



Varição do nº de praticantes e do nº de clubes (1997 - 2000)

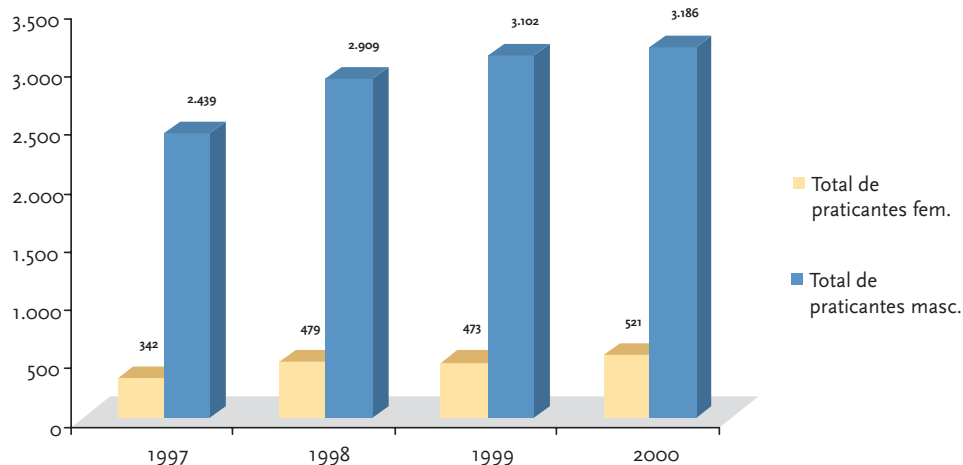


g) Taxa de participação feminina nos quadros competitivos da modalidade.

Tabela 7

	1997	1998	1999	2000
Taxa participação Feminina	12,3%	14,1%	13,2%	14,1%

Evolução do nº de praticantes por sexo



h) Acções de formação dirigidas a treinadores e outros agentes desportivos.

Tabela 8

	1997	1998	1999	2000
Acções Formação	4	4	4	4

i) Número de árbitros e juizes em actividade no âmbito da modalidade.

Tabela 9

	1997	1998	1999	2000
Nº árbitros e juizes	116	67	82	82



Apoio Financeiro da Administração Pública Desportiva (IND, CEFD, CAAD)

Contrato-Programa	1997	1998	1999	2000
IND				
PRÁTICA E DESENVOLVIMENTO DESPORTIVO	38.000.000\$	42.000.000\$	43.200.000\$	42.000.000\$
AQUISIÇÃO E BENEFICIAÇÃO DE SEDES		365,576\$		
SUB-TOTAL	38.000.000\$	42.365,576\$	43.200.000\$	42.000.000\$
CEFD				
FORMAÇÃO	500.000\$	500.000\$	500.000\$	1.000.000\$
SUB-TOTAL	500.000\$	500.000\$	500.000\$	1.000.000\$
TOTAL	38.500.000\$	42.865,576\$	43.700.000\$	43.000.000\$

QUADRO RESUMO

	Evolução do número de Clubes				Evolução do número de Praticantes				Taxa anual média de crescimento
	1997	1998	1999	2000	1997	1998	1999	2000	1997-2000
Federação Portuguesa de Actividades Subaquáticas	85	99	110	96	1103	2311	2308	2591	32.9%
Federação Portuguesa de Aerodelismo	44	45	47	49	513	540	614	661	8.8%
Federação Portuguesa de Aikido	24	28	27	26	427	469	523	536	7.9%
Federação de Andebol de Portugal	262	293	326	356	19501	20306	21731	22032	4.2%
Federação dos Arqueiros e Besteiros de Portugal	27	31	34	27	217	231	211	164	-8.9%
Federação Portuguesa de Artes Marciais Chinesas	60	67	53	53	580	303	463	475	-6.4%
Federação Portuguesa de Atletismo	459	473	464	470	11977	12420	12776	12524	1.5%
Federação Portuguesa de Automobilismo e Karting	51	59	66	69	4282	4390	5239	5437	8.3%
Federação Portuguesa de Badminton	102	121	121	97	1641	1919	1622	1232	-9.1%
Federação Portuguesa de Basquetebol	327	336	338	342	19138	19831	20869	20278	1.9%
Federação Portuguesa de Bilhar	83	79	79	74	534	900	584	595	3.7%
Federação Portuguesa de Boxe	33	33	44	28	465	431	349	205	-23.9%
Federação Portuguesa de Bridge	nd	39	50	36	995	995	978	998	0.1%
Federação Portuguesa de Campismo	28	27	42	53	278	320	440	805	42.5%
Federação Portuguesa de Canoagem	74	72	77	72	1950	2253	1593	1470	-9.0%
Federação Portuguesa de Ciclismo	188	200	185	185	2307	2328	2298	2346	0.6%
Federação Portuguesa de Columbofilia	nd	739	747	754	16643	17982	17458	17572	1.8%
Federação Portuguesa de Corfebol	20	24	25	22	498	668	669	656	9.6%
Federação Portuguesa de Damas	36	36	30	28	405	391	358	353	-4.5%
Federação Portuguesa de Dança Desportiva	21	30	33	47	138	200	456	617	64.7%
Federação Portuguesa de Desporto para Deficientes	107	149	177	199	1078	1878	2699	2235	27.5%
Federação Equestre Portuguesa	62	63	65	69	1194	1099	1085	1154	-1.1%
Federação Portuguesa de Esgrima	65	69	41	45	503	402	575	647	8.8%
Federação Portuguesa de Esqui	11	10	10	11	73	47	58	140	24.2%
Federação Portuguesa de Futebol	nd	2097	3898	1605	97252	106051	110822	113895	5.4%
Federação Portuguesa de Futebol de Salão	199	172	155	134	4913	4584	4218	3194	-13.4%
Federação Portuguesa de Ginástica	228	193	227	255	3107	5195	5860	6339	26.8%
Federação Portuguesa de Golfe	45	63	67	74	5519	6307	7548	9438	19.6%
Federação Portuguesa de Halterofilismo	16	16	14	14	238	203	139	135	-17.2%
Federação Portuguesa de Hóquei	34	nd	25	23	1215	913	852	719	-16.0%
Federação Portuguesa de Jet-Ski	nd	17	18	19	157	180	263	365	32.5%
Federação Portuguesa de Judo	247	248	230	254	7362	8386	9259	10352	12.0%
Federação Portuguesa de Kickboxing	92	145	141	139	1327	2733	2020	2034	15.3%
Federação Portuguesa de Lutas Amadoras	46	56	64	60	1342	1391	1529	995	-9.5%
Federação Portuguesa de Minigolfe	nd	9	8	10	nd	144	178	187	nd
Federação Nacional de Motociclismo	133	133	158	171	928	966	912	1160	7.7%
Federação Portuguesa de Motonáutica	nd	23	22	28	146	131	130	152	1.4%
Federação Portuguesa de Natação	113	147	237	258	4981	5404	6138	5630	4.2%
Federação Portuguesa de Orientação	64	60	66	72	786	1024	910	1190	14.8%
Federação Portuguesa de Paraquedismo	18	18	22	25	1096	1127	1108	1160	1.9%
Federação Portuguesa de Patinagem	223	208	217	369	8091	10141	10005	10319	8.4%
Federação Portuguesa de Pentatlo Moderno	13	16	18	16	131	412	401	187	12.6%
Federação Portuguesa de Pesca Desportiva	343	306	301	302	3957	4263	3941	3975	0.2%
Federação Portuguesa de Pesca Desportiva do Alto Mar	nd	26	27	30	119	156	192	379	47.1%
Federação Portuguesa de Petanca	42	41	43	43	931	887	1005	1051	4.1%
Federação Portuguesa de Remo	27	25	53	29	1197	1211	1257	1270	2.0%
Federação Portuguesa de Rugby	28	29	32	34	3126	3584	3727	3721	6.0%
Federação Portuguesa de Ski Náutico	6	7	8	9	34	26	26	63	22.8%
Federação Portuguesa de Squash	nd	50	41	nd	240	274	381	nd	nd
Federação Portuguesa de Surf	45	52	52	51	1026	1215	568	921	-5.3%
Federação Portuguesa de Taekwondo	87	74	85	93	1282	1258	1916	1963	15.3%
Federação Portuguesa de Ténis	354	326	338	333	7940	8903	9185	10204	8.7%
Federação Portuguesa de Ténis Mesa	207	225	235	245	4456	4441	4320	4593	1.0%
Federação Portuguesa de Tiro	nd	65	60	58	2247	2884	3332	3519	16.1%
Federação Portuguesa de Tiro com Arco	52	31	34	33	337	243	284	335	-0.2%
Federação Portuguesa de Tiro com Armas de Caça	80	80	80	83	2502	2807	2934	2589	1.1%
Federação Portuguesa de Trampolins e Desportos Acrobáticos	248	257	243	238	3355	3017	3232	2575	-8.4%
Federação de Triatlo de Portugal	30	34	32	35	314	392	421	440	11.9%
Federação Portuguesa de Vela	91	95	111	70	2399	2435	2469	2712	4.2%
Federação Portuguesa de Voleibol	140	161	165	247	7278	8028	8140	9813	10.5%
Federação Portuguesa de Vôo Livre	28	39	31	32	560	774	712	794	12.3%
Federação Portuguesa de Xadrez	143	157	172	175	2781	3388	3575	3707	10.1%
TOTAIS	5.639	8.823	10.921	8.874	271.112	298.092	309.865	317.798	5.4%

