

# RELATÓRIO DE GESTÃO



INSTITUTO PORTUGUÊS  

---

DO **DESPORTO**  

---

E **JUVENTUDE, I. P.**

EXERCÍCIO DE 2020



## Índice geral


1. Introdução.....	1
2. Execução Orçamental da Despesa.....	2
2.1. Orçamento de Atividades/Projetos.....	2
2.2. Tipologia de Despesa.....	4
3. Execução Orçamental da Receita.....	6
3.1. Previsão de Atividade/Projetos.....	6
3.2. Tipologia de Receita Própria .....	7
4. Saldos Apurados.....	9
5. Situação Patrimonial .....	10
5.1. Análise Económico-financeira .....	10

## Índice de Quadros

Quadro 1. Orçamento de Atividades/Projetos .....	2
Quadro 2. Execução orçamental por tipologia de despesa .....	4
Quadro 3. Influência da tipologia de despesa na execução do orçamento .....	5
Quadro 4. Execução orçamental da receita .....	6
Quadro 5. Influência da tipologia de receita na execução do orçamento .....	7
Quadro 6. Apuramento Saldos a Transitar.....	9
Quadro 7. Conta de Exploração detalhada .....	12
Quadro 8. Principais Indicadores Económico-Financeiros .....	13
Quadro 9. Balanços Sintéticos .....	15

## Índice de Gráficos

Gráfico 1. Execução orçamental por tipologia .....	5
Gráfico 2. Receita própria arrecadada – FF513 .....	7
Gráfico 3. Receita vs Despesa .....	8
Gráfico 4. Composição do Ativo .....	14



## 1. Introdução

O Instituto Português do Desporto e Juventude, IP (IPDJ, IP) resulta da fusão do ex-Instituto do Desporto de Portugal, IP (ex-IDP, IP) e do ex-Instituto Português da Juventude, IP (ex-IPJ, IP). O IPDJ, IP iniciou a sua atividade a 5 de abril de 2012, data em que se realizou a fusão dos orçamentos dos dois organismos que lhe deram origem (IDP, IP e IPJ, IP).

O Decreto-Lei n.º 98/2011, de 21 de setembro, atualizado pelo Decreto-Lei n.º 132/2014, de 3 de setembro, veio definir a orgânica do novo Instituto, estabelecendo que o IPDJ, IP tem por missão apoiar a definição, execução e avaliação da política pública do desporto, promovendo a sua generalização e o apoio à prática desportiva regular e de alto rendimento, através da disponibilização de meios técnicos, humanos e financeiros, acautelando-se a preservação da ética no desporto como um dos escopos essenciais do IPDJ, I. P.

De igual modo, o IPDJ, IP visa dinamizar o apoio ao associativismo, ao voluntariado, promoção da cidadania, ocupação de tempos livres, educação não formal, informação e mobilidade geográfica dos jovens em Portugal e no estrangeiro.

Pretende-se, ainda, revitalizar o turismo jovem, em particular no que respeita à rede das pousadas da juventude, de modo a incrementar a mobilidade geográfica dos jovens, com ganhos de eficiência e economia.

De acordo com o n.º 1, do art.º 1.º, do Decreto-Lei n.º 98/2011, o IPDJ, IP é um instituto público integrado na administração indireta do Estado, dotado de autonomia administrativa e financeira e de património próprio, com responsabilidade na área do desporto e da juventude.

A informação seguidamente apresentada, resulta da análise de indicadores nas óticas da contabilidade orçamental e da contabilidade patrimonial (financeira), referentes ao período em análise, e obtidos através da aplicação contabilística adotado pelo IPDJ, IP - Sistema Integrado de Apoio à Gestão (SIAG). Na aplicação contabilística, é também estruturada a informação que serve de suporte ao reporte da execução orçamental para a Direção-Geral do Orçamento (DGO), através do Sistema de Informação de Gestão Orçamental (SIGO), garantindo-se assim a integridade e consistência da informação orçamental entre os dois sistemas.

## 2. Execução Orçamental da Despesa

### 2.1. Orçamento de Atividades/Projetos

O orçamento do IPDJ teve uma taxa de execução global de 83%, conforme detalhado no quadro 1, sendo que:

- o orçamento de atividades representa 82%, face à dotação corrigida líquida de cativos;
- o orçamento de projetos representa 92%, face à dotação corrigida líquida de cativos.

Quadro 1- Orçamento de Atividades/Projetos

Atividades				
FF	Dotação corrigida - Cativos (1)	Executado (2)	Saldo (3)	Tx Execução (2/1)
311 - Receitas de Impostos	7 500 000,00	7 488 050,34	11 949,66	100%
313 - Receitas de Impostos - SGA	-	-	-	-
361 - RP Fundos Comunitários	7 000,00	2 964,00	4 036,00	42%
363 - RP Fundos Comunitários	330 149,00	208 909,23	121 239,77	63%
367 - RP Fundos Comunitários	114 700,00	54 003,41	60 696,59	47%
421 - Fundos Comunitários	62 913,00	11 856,00	51 057,00	19%
441 - Fundos Comunitários	620 185,00	449 957,97	170 227,03	73%
442 - Fundos Comunitários	-	-	-	-
482 - Fundos Comunitários	216 523,00	159 308,98	57 214,02	74%
488 - Fundos Comunitários - SGA	-	-	-	-
513 - Receitas Próprias do Organismo	67 849 112,00	52 920 902,94	14 928 209,06	78%
522 - Receitas Próprias - SGA	7 720 221,00	7 720 219,43	1,57	100%
540 - Transferências entre Organismos AP	390 000,00	221 532,16	168 467,84	57%
<b>Total Orçamento Atividades</b>	<b>84 810 803,00</b>	<b>69 237 704,46</b>	<b>15 573 098,54</b>	<b>82%</b>

Projetos				
FF	Dotação corrigida - Cativos (1)	Executado (2)	Saldo (3)	Tx Execução (2/1)
311 - Receitas de Impostos	4 112 500,00	4 081 975,55	30 524,45	99%
513 - Receitas Próprias do Organismo	5 738 245,00	4 915 644,45	822 600,55	86%
522 - Receitas Próprias - SGA	522 431,00	522 431,00	-	100%
<b>Total Orçamento Projetos</b>	<b>10 373 176,00</b>	<b>9 520 051,00</b>	<b>853 125,00</b>	<b>92%</b>

<b>Total Orçamento Atividades + Projetos</b>	<b>95 183 979,00</b>	<b>78 757 755,46</b>	<b>16 426 223,54</b>	<b>83%</b>
--	----------------------	----------------------	----------------------	------------

Os resultados apurados na execução orçamental do IPDJ, no exercício económico de 2020, foram objetivamente afetados por uma conjuntura inesperada, ocorrida por força da situação pandémica verificada no país, conforme de seguida se irá relatar.

A partir do mês de março de 2020, a execução orçamental foi condicionada por vários constrangimentos, desde logo com o primeiro confinamento da população, que levou à quebra imediata na procura dos Jogos Sociais SCML e provocou um impacto significativo na fonte de financiamento 513 – Receitas Próprias.

Para além da quebra verificada nos Jogos Sociais SCML, também se observou uma quebra nas receitas provenientes da atividade do IPDJ, com ênfase no Centro Desportivo Nacional do Jamor (CDNJ), devido ao encerramento das suas instalações e respetivas atividades.

A crise pandémica obrigou a uma gestão orçamental de grande rigor, no entanto, não foi possível evitar a solicitação da utilização de saldos de gerência de anos anteriores para se dar resposta à execução do plano de atividades previsto. Na sequência daquele pedido, foi autorizada a utilização em despesa, de um montante de **7,72 milhões de euros**, para atividades e de **522,43 mil euros** para projetos, perfazendo um total de **8,24 milhões de euros**.

O IPDJ, IP viu o seu orçamento diminuído por via da utilização condicionada de dotações orçamentais (cativos) decorrentes da aplicação da Lei do Orçamento de Estado para 2020 (Lei nº 2/2020 de 31 de março), designadamente em orçamento de Projetos no montante de **587,5 mil euros**.

Apesar da utilização de parte dos saldos de gerência anteriores (8,24 milhões de euros), o IPDJ ficou impedido de executar uma despesa de cerca de **16,47 milhões de euros**, fundamentalmente justificado pela quebra de receita que se verificou.

## 2.2. Tipologia de Despesa

A taxa de execução por tipologia de despesa encontra-se detalhada no quadro seguinte:

Quadro 2. Execução orçamental por tipologia de despesa

Orçamento 2020	Corrigido (1)	Executado (2)	Saldo (3)=(1)-(2)	Tx Execução
01 – Despesas com Pessoal	11 193 535,00	11 055 029,00	138 506,00	99%
02 – Aquisição de Bens e Serviços	12 350 891,00	9 178 996,00	3 171 895,00	74%
04 - Transferências Correntes	61 163 981,00	52 459 571,00	8 704 410,00	86%
06 - Outras despesas correntes	2 383 421,00	176 160,00	2 207 261,00	7%
07 - Investimentos	4 342 423,00	3 755 311,00	587 112,00	86%
08 - Transferências de capital	3 749 728,00	2 132 688,00	1 617 040,00	57%
<b>Total</b>	<b>95 183 979,00</b>	<b>78 757 755,00</b>	<b>16 426 224,00</b>	<b>83%</b>

O saldo orçamental apresenta um total de **16,42 milhões de euros** que resulta da diferença do orçamento executado com o corrigido.

Relativamente ao agrupamento 01 – Despesas com Pessoal, verifica-se que a estimativa do orçamento de 2020 foi executada na sua quase totalidade. Nos restantes agrupamentos verificou-se a não utilização do total do orçamento pelos motivos pandémicos já referidos.

A execução mais baixa verifica-se no agrupamento 06 – Outras despesas correntes, onde se inclui a reserva.



Gráfico 1. Execução orçamental por tipologia



Quadro 3. Influência da tipologia de despesa na execução do orçamento

**Execução por tipologia de Agrupamento**

Orçamento 2020	Executado	%
01 – Despesas com Pessoal	11 055 029,00	14%
02 – Aquisição de Bens e Serviços	9 178 996,00	12%
04 - Transferências Correntes	52 459 571,00	67%
06 - Outras despesas correntes	176 160,00	0%
07 - Investimentos	3 755 311,00	5%
08 - Transferências de capital	2 132 688,00	3%
<b>Total</b>	<b>78 757 755,00</b>	

Analisando o orçamento executado, verifica-se que a maior contribuição é dada pelo agrupamento 04 – Transferências correntes, com **52,45 milhões de euros** pagos num total de **78,75 milhões de euros**. Refira-se que o financiamento das áreas de missão do IPDJ – o Desporto e a Juventude – é atribuído através deste agrupamento (04).

### 3. Execução Orçamental da Receita

#### 3.1. Previsão de Atividade/Projetos

Quadro 4. Execução orçamental da receita

Atividades				
FF	Previsão corrigida (1)	Cobrado (2)	Saldo (3)=(1)-(2)	Tx Execução (2/1)
311 - Receitas de Impostos	7 500 000,00	7 500 000,00	-	100%
313 - Receitas de Impostos - SGA	300 000,00	300 000,00	-	100%
361 - RP Fundos Comunitários	7 000,00	5 914,18	1 085,82	84%
363 - RP Fundos Comunitários	330 149,00	209 032,23	121 116,77	63%
367 - RP Fundos Comunitários	114 700,00	59 766,48	54 933,52	52%
421 - Fundos Comunitários	30 971,00	57 110,37	- 26 139,37	184%
441 - Fundos Comunitários	620 185,00	726 298,34	- 106 113,34	117%
442 - Fundos Comunitários	31 942,00	542 529,00	- 510 587,00	1698%
482 - Fundos Comunitários	216 523,00	328 859,47	- 112 336,47	152%
488 - Fundos Comunitários - SGA	1 544 975,00	1 544 974,21	0,79	100%
513 - Receitas Próprias do Organismo	69 438 939,00	53 463 216,91	15 975 722,09	77%
522 - Receitas Próprias - SGA	32 530 852,00	32 477 849,57	53 002,43	100%
540 - Transferências entre Organismos AP	390 000,00	390 000,00	-	100%
<b>Total Orçamento Atividades</b>	<b>113 056 236,00</b>	<b>97 605 550,76</b>	<b>15 450 685,24</b>	<b>86%</b>

Projetos				
FF	Previsão corrigida (1)	Cobrado (2)	Saldo (3)=(1)-(2)	Tx Execução (2/1)
311 - Receitas de Impostos	4 112 500,00	4 112 500,00	-	100%
513 - Receitas Próprias do Organismo	5 738 245,00	5 344 070,00	394 175,00	93%
522 - Receitas Próprias - SGA	522 431,00	522 431,00	-	100%
<b>Total Orçamento Projetos</b>	<b>10 373 176,00</b>	<b>9 979 001,00</b>	<b>394 175,00</b>	<b>96%</b>

<b>Total Orçamento Atividades + Projetos</b>	<b>123 429 412,00</b>	<b>107 584 551,76</b>	<b>15 844 860,24</b>	<b>87%</b>
--	-----------------------	-----------------------	----------------------	------------

O saldo da previsão orçamental de receita não arrecadada apresenta um total de **15,84 milhões de euros**, correspondendo a 13% da previsão corrigida.

A FF311 – Receitas de Impostos, está afeta a despesas com pessoal e projetos, tendo registado uma taxa de execução de 100%.

\$   


Como se verifica, as receitas arrecadadas relativas ao financiamento comunitário (FF421/441/442/482), foram superiores à previsão inicial, resultante do reembolso diferido por parte das entidades financiadoras.

### 3.2. Tipologia de Receita Própria

Quadro 5. Influência da tipologia de receita na execução do orçamento

Previsão 2020	Recebido	%
02 - Jogos Sociais	52 281 993,41	87,91%
02 - Imposto de Jogo	935 017,84	1,57%
02 - Jogos Online	3 426 017,93	5,76%
04 - Taxas, Multas e Outras Penalidades	30 738,74	0,05%
06 - Transferências Correntes	250 000,00	0,42%
07 - Venda de Bens e Serviços Correntes	2 122 725,97	3,57%
08 - Outras Receitas Correntes	84 267,35	0,14%
10 - Transferências de Capital	140 000,00	0,24%
15 - Reposições Não Abatidas nos Pagamentos	201 238,56	0,34%
<b>Total</b>	<b>59 471 999,80</b>	

Gráfico 2. Receita própria arrecadada – FF513



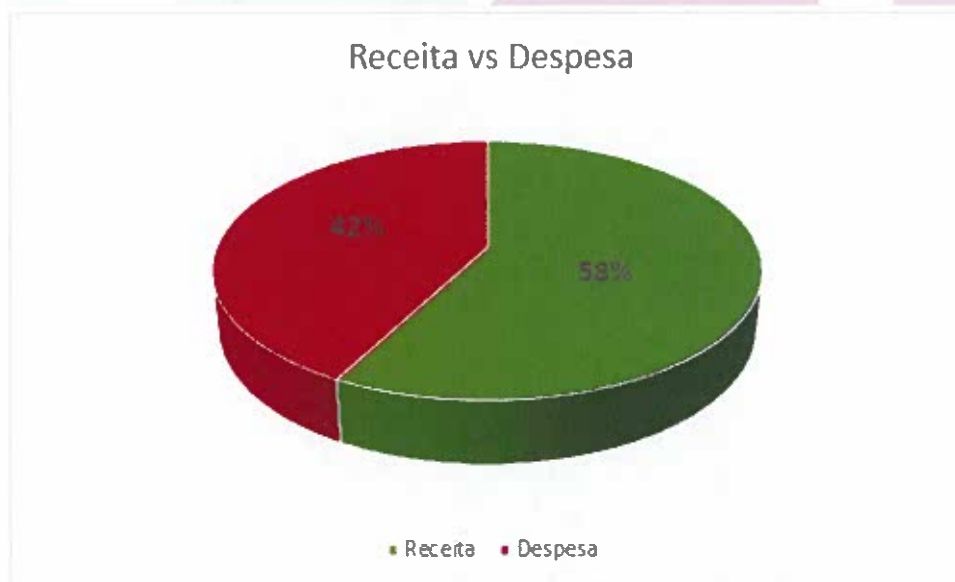
Da análise à tipologia da Receita Própria arrecadada, verifica-se que os Jogos Sociais SCML, têm um peso de 88% no seu total. Este indicador revela a dependência que

*[Handwritten marks and signatures]*

existe em relação à receita dos jogos sociais o que faz com que, em períodos de contração, como aquele que estamos a viver, o IPDJ possa comprometer a execução do seu orçamento, colocando em causa o seu plano de atividades.

Para dar resposta a conjunturas desfavoráveis, nomeadamente a períodos de maiores dificuldades na arrecadação de receita, é possível recorrer aos saldos de gerência anteriores (FF522), de forma a assegurar a execução do orçamento, apesar de os mesmos só puderem ser utilizados após as competentes autorizações por parte da Tutela e do Ministério das Finanças.

**Gráfico 3. Receita vs Despesa**



O gráfico 3 representa o peso da despesa total executada pelo IPDJ, em relação ao total da receita própria, o que significa que o IPDJ dispõe neste momento de uma capacidade financeira que lhe permite suportar eventuais situações inesperadas que possam vir a originar quebras nas receitas próprias.



#### 4. Saldos Apurados

O Saldo de Gerência apurado para o exercício de 2021 perfaz um total de **28,82 milhões de Euros** que se decompõe da seguinte forma:

Quadro 6. Apuramento Saldos a Transitar

Atividades			
FF	Cobrado	Executado	Saldo
311 - Receitas Gerais	7 500 000,00	7 488 050,34	11 949,66
313 - Receitas Gerais - SGA	300 000,00	-	300 000,00
361 - RP Fundos Comunitários	5 914,18	2 964,00	2 950,18
363 - RP Fundos Comunitários	209 032,23	208 909,23	123,00
367 - RP Fundos Comunitários	59 766,48	54 003,41	5 763,07
421 - Fundos Comunitários	57 110,37	11 856,00	45 254,37
441 - Fundos Comunitários	726 298,34	449 957,97	276 340,37
442 - Fundos Comunitários	542 529,00	-	542 529,00
482 - Fundos Comunitários	328 859,47	159 308,98	169 550,49
488 - Fundos Comunitários - SGA	1 544 974,21	-	1 544 974,21
513 - Receitas Próprias do Organismo	53 463 216,91	52 920 902,94	542 313,97
522 - Receitas Próprias - SGA	32 477 849,57	7720219,43	24 757 630,14
540 - Transferências entre Organismos AP	390 000,00	221 532,16	168 467,84
<b>Total Orçamento Atividades</b>	<b>97 605 550,76</b>	<b>69 237 704,46</b>	<b>28 367 846,30</b>

Projetos			
FF	Cobrado	Executado	Saldo
311 - Receitas Gerais	4 112 500,00	4 081 975,55	30 524,45
513 - Receitas Próprias do Organismo	5 344 070,00	4 915 644,45	428 425,55
522 - Receitas Próprias - SGA	522 431,00	522 431,00	-
<b>Total Orçamento Projetos</b>	<b>9 979 001,00</b>	<b>9 520 051,00</b>	<b>458 950,00</b>

<b>Total Orçamento Atividades + Projetos</b>	<b>107 584 551,76</b>	<b>78 757 755,46</b>	<b>28 826 796,30</b>
--	-----------------------	----------------------	----------------------

## 5. Situação Patrimonial

### 5.1. Análise Económico-financeira

Tal como se pode observar no quadro 6 (Conta de Exploração Detalhada), o IPDJ fechou o exercício de 2020 com um total de Proveitos Operacionais (expurgando transferências) na ordem dos **62,2 milhões de euros**, o que correspondeu a uma diminuição de **13,4 milhões de euros** face a 2019.

Esta diminuição de 17,7%, não foi mesmo assim mais acentuada devido à rubrica “Outros Rendimentos e Ganhos” que registou um incremento de **1,5 milhões de euros** face a 2019. Assim, dos **2,5 milhões de euros** registados nesta rubrica, cerca de **1,9 milhões de euros** dizem respeito a correções relativas a exercícios anteriores em verbas dos Jogos Online de 2019.

Relativamente à rubrica com o maior peso nos rendimentos, “Impostos e Taxas” (77,4%), ocorreu uma diminuição de 18,9% em relação ao período anterior, correspondente a um valor aproximado de **13,56 milhões de euros**, sendo que as “Transferências e Subsídios Correntes” diminuíram face ao ano anterior em 19,2% para cerca de **12,79 milhões de euros**. Já as “Prestações de Serviços”, diminuíram cerca de 40% para o montante aproximado de **1,6 milhões de euros**.

Assim, dos **58 milhões de euros** presentes em “Impostos e Taxas”, **5,2 milhões de euros** correspondem a verbas do Bingo e Jogos Online, e **52,8 milhões de euros** aos Jogos Sociais SCML.

Quanto aos serviços prestados pelos vários polos do IPDJ, os quais, como se referiu anteriormente, ascenderam este ano a **1,63 milhões de euros**, contra os **2,71 milhões de euros** atingidos em 2019, ficando a dever-se esta queda ao facto de, durante grande parte do ano, os complexos desportivos terem estado encerrados devido à crise pandémica.

Relativamente aos rendimentos provenientes das entidades participadas, valorizadas ao método de equivalência patrimonial, também se assistiu a uma diminuição face a 2019, uma vez que, dos **301 mil euros** de rendimentos líquidos obtidos naquele ano, obteve-se em 2020 um gasto de **1,15 milhões de euros**, conforme se discrimina: Movijovem (-) € 1.184.594,00; Fundação do Desporto (+) € 34.510,00.



Já relativamente à Fundação da Juventude, foi reconhecida uma reversão de perda por imparidade no montante de **20,7 mil euros**, refletida no resultado líquido da entidade em 2020.

Relativamente às “Transferências e Subsídios Correntes”, onde se alcançou o montante de **12,78 milhões de euros**, face aos **15,83 milhões de euros** atingidos em 2019, há a referir que os Fundos Comunitários são responsáveis por **1,17 milhões de euros** da diferença e, a restante parte, corresponde a transferências do Orçamento de Estado.

Os Rendimentos totais do IPDJ totalizaram assim, em 2020, **75 milhões de euros**, o que representou um decréscimo de 18% face a 2019.

Em relação aos gastos totais, a diminuição foi de **4,87 milhões de euros** (- 5,7%), face aos 86 milhões de euros atingidos em 2019, passando-se para **81,1 milhões de euros**, com as “Transferências Correntes” a representarem 67,4% desse montante.

De referir que a rubrica “Transferências Correntes”, comporta a componente do Desporto e Juventude, através da atribuição de subsídios a federações e associações por via dos contratos-programa e protocolos. A mesma reduziu-se em **4,9 milhões de euros** face a 2019 (- 8,2%), tendo sido esta rubrica a grande responsável pela redução de custos em 2020.

Os “Fornecimentos e Serviços Externos” (FSE) registaram um decréscimo de **1,94 milhões de euros** (- 16,4%), essencialmente devido às rubricas dos “Trabalhos Especializados”, “Honorários” e “Publicidade e Imagem”.

Já ao nível dos “Gastos com Pessoal”, assistiu-se a um aumento de 3,5% face a 2019, com o valor total a superar os **10,5 milhões de euros**.

Analisando o exercício em termos gerais, verifica-se uma diminuição em termos de performance económica, com uma quebra generalizada verificada ao nível dos rendimentos, não tendo esta sido compensado na mesma proporção pela quebra de custos, nomeadamente no que respeita às Transferências Correntes concedidas.

De seguida apresenta-se a Conta de Exploração Detalhada de 2020 e 2019:

### Quadro 7. Conta de Exploração detalhada

RENDIMENTOS	Euros					
	2020		2019		Variação 2020-2019	
	Valor	%	Valor	%	Valor	%
Vendas	84	0,0%	6	0,0%	78	1314,1%
Prestações de Serviços	1 633 916	2,2%	2 714 721	3,0%	-1 080 805	-39,8%
Impostos e Taxas	58 059 271	77,4%	71 616 288	78,3%	-13 557 017	-18,9%
Rendimentos liquidados imputados a entidades associadas		0,0%	301 094	0,3%	-301 094	-100,0%
Transferências e Subsídios Correntes	12 786 833	17,0%	15 825 810	17,3%	-3 038 976	-19,2%
Outros Rendimentos e Ganhos	2 531 582	3,4%	1 012 708	1,1%	1 518 874	150,0%
Reversão de Imparidades e Provisões		0,0%	21 627	0,0%	-21 627	-100,0%
<b>Rendimentos Operacionais</b>	<b>75 011 686</b>	<b>100,0%</b>	<b>91 492 253</b>	<b>100,0%</b>	<b>-16 480 568</b>	<b>-18,0%</b>
Rendimentos e Ganhos Financeiros		0,0%		0,0%	0	
<b>Rendimentos Correntes</b>	<b>75 011 686</b>	<b>100,0%</b>	<b>91 492 253</b>	<b>100,0%</b>	<b>-16 480 568</b>	<b>-18,0%</b>
<b>TOTAL RENDIMENTOS</b>	<b>75 011 686</b>	<b>100,0%</b>	<b>91 492 253</b>	<b>100,0%</b>	<b>-16 480 568</b>	<b>-18,0%</b>

GASTOS	Euros					
	2020		2019		Variação 2020-2019	
	Valor	%	Valor	%	Valor	%
Custo Mercadorias Vendidas e Consumidas		0,0%		0,0%	0	
Fornecimentos e Serviços Externos	9 888 398	12,2%	11 834 712	13,8%	-1 946 314	-16,4%
Gastos c/ Pessoal	10 579 149	13,0%	10 222 432	11,9%	356 716	3,5%
Transferências Correntes e Prest Sociais	54 637 403	67,4%	59 543 771	69,3%	-4 906 368	-8,2%
Gastos imputados a entidades associadas	1 150 085	1,4%			1 150 085	100,0%
Amortizações do Exercício	4 577 340	5,6%	4 301 951	5,0%	275 389	6,4%
Imparidades e Provisões do Exercício	174 532	0,2%	41 540	0,0%	132 992	320,2%
Redução de Justo Valor	20 706	0,0%			20 706	100,0%
Outros Gastos e Perdas	75 455	0,1%	26 277	0,0%	49 178	187,2%
<b>Gastos Operacionais</b>	<b>81 103 066</b>	<b>100,0%</b>	<b>85 970 684</b>	<b>100,0%</b>	<b>-4 867 617</b>	<b>-5,7%</b>
Gastos e Perdas Financeiras		0,0%	0	0,0%	0	
<b>Gastos Correntes</b>	<b>81 103 066</b>	<b>100,0%</b>	<b>85 970 684</b>	<b>100,0%</b>	<b>-4 867 618</b>	<b>-5,7%</b>
<b>TOTAL GASTOS</b>	<b>81 103 066</b>	<b>100,0%</b>	<b>85 970 684</b>	<b>100,0%</b>	<b>-4 867 618</b>	<b>-5,7%</b>

Resultados	Euros					
	2020		2019		Variação 2020-2019	
	Valor	%	Valor	%	Valor	%
Resultados Antes de Depreciações e Gastos de Financ	-1 514 041		9 823 521		-11 337 562	-115,4%
Resultados Operacionais	-6 091 380		5 521 570		-11 612 950	-210,3%
Resultados Financeiros	0		0		0	
Resultados Correntes	-6 091 380		5 521 570		-11 612 950	-210,3%
Resultado Líquido do Exercício	-6 091 380		5 521 570		-11 612 950	-210,3%

Naturalmente que a diminuição de performance em termos económicos refletiu-se negativamente na vertente financeira, continuando apesar disso o IPDJ a evidenciar indicadores muito positivos, conforme se verifica no quadro a seguir apresentado.






### Quadro 8. Principais Indicadores Económico-Financeiros

	2013*	2014*	2015*	2016*	2017	2018	2019	2020	Euros
Rendimentos Totais	70 675 374	71 247 234	74 363 860	81 065 465	90 502 124	93 468 909	91 492 253	75 011 686	
Cash Flow Operacional	3 515 249	6 887 556	8 135 102	10 004 895	18 686 742	10 313 674	9 823 521	-1 514 041	
Result. Líquidos	1 452 269	2 478 138	4 837 280	6 518 480	14 008 891	6 106 790	5 521 570	-6 091 380	
Ativo Total	100 261 679	101 105 902	122 452 782	130 121 474	139 996 954	144 720 172	149 614 317	142 822 490	
Fundos Próprios	91 266 069	93 535 826	111 053 040	117 865 775	128 878 730	133 261 017	138 129 764	131 632 461	
ROE %	1,6%	2,6%	4,4%	5,5%	10,9%	4,6%	4,0%	-4,6%	
ROA %	1,4%	2,5%	4,0%	5,0%	10,0%	4,2%	3,7%	-4,3%	
Cash Flow Operacional % (sobre o total Rendimentos)	5,0%	9,7%	10,9%	12,3%	20,6%	11,0%	10,7%	-2,0%	
Liquidez Geral %	65,6%	105,0%	222,4%	529,9%	890,6%	845,4%	910,4%	913,9%	
Grau de Endividamento	9,0%	7,5%	9,3%	9,4%	7,9%	7,9%	7,7%	7,8%	
Autonomia Financeira %	91,0%	92,5%	90,7%	90,6%	92,1%	92,1%	92,3%	92,2%	
Solvabilidade	1014,6%	1235,6%	974,2%	961,7%	1159,2%	1162,9%	1202,7%	1176,3%	

\* Os valores evidenciados estão pelo referencial POCP

Assim, o IPDJ conta com indicadores de Autonomia Financeira e de Solvabilidade bastante confortáveis, com uma relação apropriada entre os Fundos Próprios do Instituto e o seu Passivo (que está sobretudo concentrado em “Outras Contas a Pagar” e em “Provisões para Outros Riscos e Encargos”).

Em “Outras Contas a Pagar”, constam os acréscimos de gastos, essencialmente referentes a remunerações a liquidar em 2021, enquanto os “Diferimentos” dizem respeito à especialização dos Subsídios para Investimentos.

O Passivo financeiro é inexistente e a tesouraria apresenta um valor suficiente para suportar o passivo de curto prazo.

O Ativo reparte-se quase proporcionalmente entre Ativo Corrente (57,1%) e Ativo Não Corrente (42,9%).

À semelhança dos anteriores, o ano de 2020 foi também de forte investimento com os valores a superarem **3,3 milhões de euros**, face a **2,7 milhões de euros** registados em 2019.

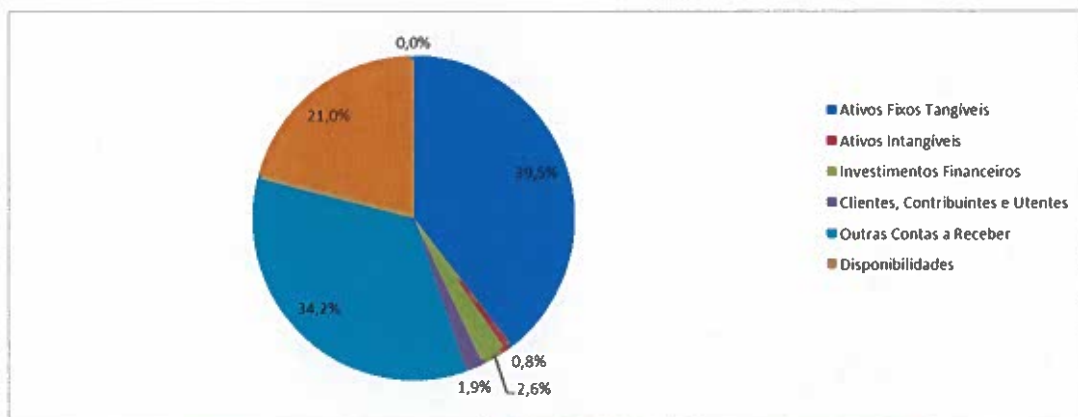
Os Ativos Correntes refletem, sobretudo, “Outras Contas a Receber” num montante de 48,8 milhões de euros e “Disponibilidades” que se cifram em quase **30 milhões de euros**.

*[Handwritten signatures]*

Em “Outras Contas a Receber”, os acréscimos de rendimentos são responsáveis por **19,3 milhões de euros** do total e são relativos á periodização das receitas Jogos Sociais SCML, Bingo, Jogos Online e alguns projetos europeus (SAMA, Semana Europeia do Desporto, Projeto Eupasmos)

Para melhor percepção desta realidade descrita, apresenta-se o gráfico seguinte a evidenciar a composição do Ativo.

**Gráfico 4. Composição do Ativo**



O Passivo atingiu em 2020 o valor de **11,19 milhões de euros**, o que está em linha com o valor apresentado em 2019 (11,48 milhões de euros).

Refira-se ainda que a situação financeira do IPDJ está influenciada positivamente em cerca de **23 milhões de euros**, resultante dos constrangimentos evidenciados na operação de fusão (integração dos balancetes das entidades fundidas - IDP, IP e IPJ, IP). De facto, foram identificadas diversas inconsistências e divergências, tendo-se decidido, em 2015, isolar na rubrica “Outras Contas a Receber – a Regularizar”, o valor de **29,5 milhões de euros** e, na rubrica “Outras Contas a Pagar – a Regularizar”, o valor de **6,3 milhões de euros**.

Mantém-se assim o conjunto de operações/movimentos não identificados, relacionados com o citado processo de fusão, não existindo ainda informações que permitam esclarecer a forma adequada para a sua regularização, pelo que os respetivos valores irão continuar sob reserva até que se considere adequado efetuar a sua regularização.

Quadro 9 – Balanços Sintéticos

Ativo Líquido	2020		2019		Variação 2020-2019	
	Valor	%	Valor	%	Valor	%
<b>Ativo Não Corrente</b>	<b>61 285 437</b>	<b>42,9%</b>	<b>64 117 107</b>	<b>42,9%</b>	<b>-2 831 670</b>	<b>-4,4%</b>
Ativos Fixos Tangíveis	56 390 334	39,5%	57 963 828	38,7%	-1 573 494	-2,7%
Ativos Intangíveis	1 147 592	0,8%	836 373	0,6%	311 219	37,2%
Investimentos Financeiros	3 747 512	2,6%	5 316 907	3,6%	-1 569 395	-29,5%
<b>Ativo Corrente</b>	<b>81 537 052</b>	<b>57,1%</b>	<b>85 497 210</b>	<b>57,1%</b>	<b>-3 960 158</b>	<b>-4,6%</b>
Clientes, Contribuintes e Utentes	2 650 784	1,9%	2 838 960	1,9%	-188 176	-6,6%
Diferimentos	23 789	0,0%		0,0%	23 789	100,0%
Outras Contas a Receber	48 820 203	34,2%	46 433 184	31,0%	2 387 019	5,1%
Disponibilidades	30 042 276	21,0%	36 225 066	24,2%	-6 182 790	-17,1%
<b>TOTAL ATIVO</b>	<b>142 822 490</b>	<b>100,0%</b>	<b>149 614 317</b>	<b>100,0%</b>	<b>-6 791 828</b>	<b>-4,5%</b>

Fundos Próprios e Passivo	2020		2019		Variação 2020-2019	
	Valor	%	Valor	%	Valor	%
<b>Fundos Próprios</b>	<b>131 632 461</b>	<b>92,2%</b>	<b>138 129 764</b>	<b>92,3%</b>	<b>-6 497 303</b>	<b>-4,7%</b>
Património	87 513 425	61,3%	87 513 425	58,5%	0	0,0%
Ajustamentos Ativos Financeiros	-633 933	-0,4%	-235 329	-0,2%	-398 604	169,4%
Resultados Transitados	50 844 349	35,6%	45 330 098	30,3%	5 514 251	12,2%
Resultado Líquido do Exercício	-6 091 380	-4,3%	5 521 570	3,7%	-11 612 950	-210,3%
<b>Passivo</b>	<b>11 190 029</b>	<b>7,8%</b>	<b>11 484 554</b>	<b>7,7%</b>	<b>-294 524</b>	<b>-2,6%</b>
Provisões p/ Riscos e Encargos	2 267 829	1,6%	2 093 297	1,4%	174 532	8,3%
Fornecedores c/c	11 695	0,0%	10 319	0,0%	1 377	13,3%
Estado e Outros Entes Públicos	194 511	0,1%	194 560	0,1%	-49	0,0%
Outras Contas a Pagar	7 854 946	5,5%	8 166 867	5,5%	-311 920	-3,8%
Diferimentos	861 048	0,6%	1 019 511	0,7%	-158 463	-15,5%
<b>TOTAL FUNDOS PRÓPRIOS + PASSIVO</b>	<b>142 822 490</b>	<b>100,0%</b>	<b>149 614 317</b>	<b>100,0%</b>	<b>-6 791 828</b>	<b>-4,5%</b>

Lisboa, 14 de maio de 2021

Presidente, Vítor Pataco

Vice-Presidente, Sónia Paixão

Vogal, Carlos Manuel Alves Pereira